

Indice Mundial de Gallup International

Qué opinan los ciudadanos a nivel mundial frente a las elecciones en USA

54% de los ciudadanos a *nivel mundial* creen que quien ganará las elecciones presidenciales en USA será Harris. Un 26% piensa que ganará Trump.

***En Ecuador* 34% no sabría por quién votar, sin embargo 38% votaría por Harris y 28% por Trump.**

Resultados de una encuesta mundial realizada entre aproximadamente 44.000 hombres y mujeres en 45 países situados en Europa Occidental y Oriental, América Latina, Oriente Medio, Lejano Oriente y el resto de Asia. **En Ecuador CEDATOS** desarrolló una muestra representativa nacional de 1800 casos cara a cara. Campo cerrado en Octubre de 2024.

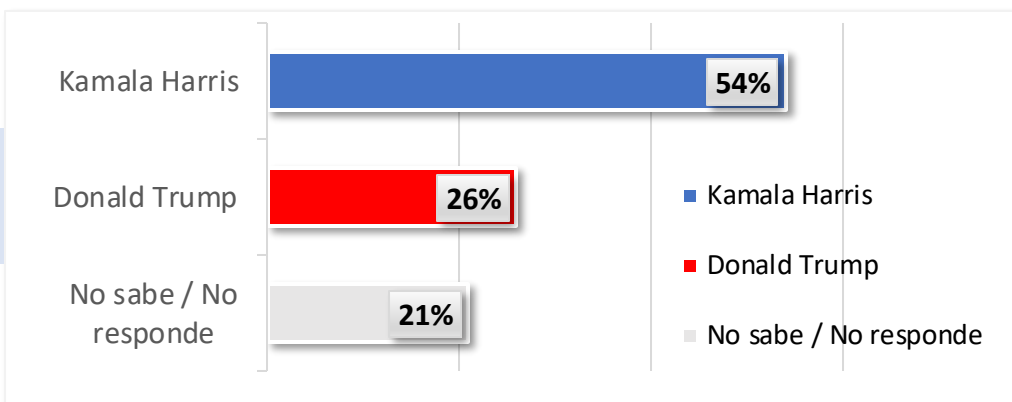
Descargo de responsabilidad: Gallup International Association o sus miembros no están relacionados con Gallup Inc., con sede en Washington D.C., que ya no es miembro de Gallup International Association. Gallup International Association no se hace responsable de las encuestas de opinión que no sean las suyas propias. Requerimos que nuestras encuestas se acrediten en su totalidad como Gallup International (no Gallup).

ELECCIÓN DE ESTADOS UNIDOS 2024

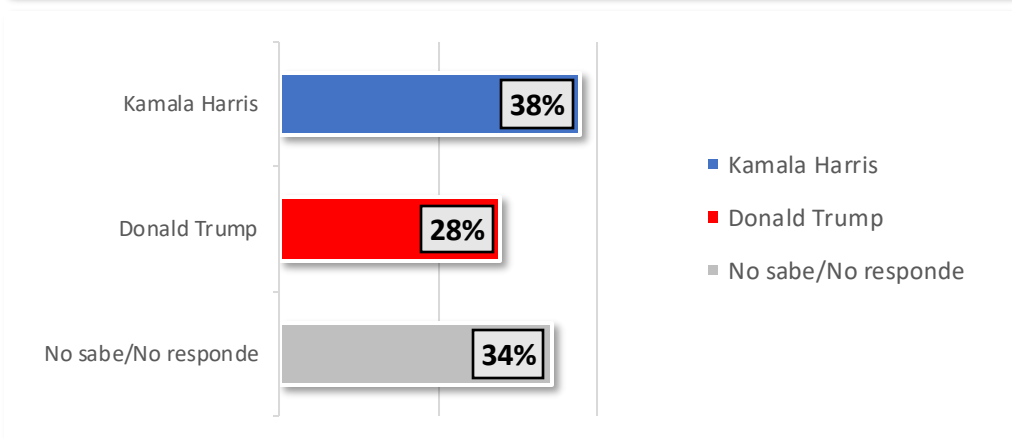
Afiliado a:

**Si usted pudiera votar en la elección Presidencial en Estados Unidos de América
¿Por quién votaría?**

**CIUDADANOS
EN EL MUNDO**



ECUADOR



TOP 5 PARTIDARIOS DE KAMALA HARRIS	TOP 5 PARTIDARIOS DE DONALD TRUMP
DINAMARCA: 85%	SERBIA: 59%
FINLANDIA: 82%	HUNGRÍA: 49%
SUECIA: 81%	BULGARIA: 49%
NORUEGA: 81%	KAZAKHSTAN: 44%
PAÍSES BAJOS: 74%	SLOVENIA: 43%

Posibles pequeñas desviaciones debido a la aproximación por decimales

ELECCIÓN DE ESTADOS UNIDOS 2024

Si usted pudiera votar en la elección Presidencial en Estados Unidos de América
¿Por quién votaría?
(Países presentados en orden alfabético)

País	Kamala Harris	Donald Trump	NS / NR
Global Average	54%	26%	21%
AUSTRIA	71%	16%	13%
BELGIUM	66%	19%	16%
BULGARIA	36%	49%	15%
CROATIA	50%	34%	16%
CZECH REPUBLIC	43%	37%	20%
DENMARK	85%	4%	10%
ECUADOR	38%	28%	34%
ESTONIA	53%	19%	28%
FINLAND	82%	7%	11%
FRANCE	62%	13%	25%
GEORGIA	22%	43%	35%
GERMANY	73%	13%	14%
GREECE	51%	33%	16%
HUNGARY	30%	49%	21%
INDONESIA	47%	34%	19%
IRAN	43%	19%	38%
IRAQ	38%	40%	22%
IRELAND	71%	14%	15%
ITALY	54%	18%	28%
JAPAN	56%	20%	24%

Posibles pequeñas desviaciones debido a la aproximación por decimales

ELECCIÓN DE ESTADOS UNIDOS 2024

Si usted pudiera votar en la elección Presidencial en Estados Unidos de América
¿Por quién votaría?
(Países presentados en orden alfabético)

País	Kamala Harris	Donald Trump	NS / NR
KAZAKHSTAN	17%	44%	39%
SOUTH KOREA	71%	16%	13%
KOSOVO	55%	27%	17%
LATVIA	46%	21%	33%
LEBANON	57%	36%	6%
LITHUANIA	70%	14%	15%
MALAYSIA	60%	33%	7%
MEXICO	72%	16%	12%
MOLDOVA	28%	36%	36%
NETHERLANDS	74%	11%	15%
NORWAY	81%	7%	12%
PAKISTAN	24%	16%	59%
POLAND	56%	25%	20%
PORTUGAL	70%	19%	11%
ROMANIA	53%	33%	13%
RUSSIAN FEDERATION	12%	43%	45%
SERBIA	29%	59%	12%
SLOVAKIA REPUBLIC	38%	41%	20%
SLOVENIA	41%	43%	15%
SPAIN	66%	17%	16%

ELECCIÓN DE ESTADOS UNIDOS 2024

**Si usted pudiera votar en la elección Presidencial en Estados Unidos de América
¿Por quién votaría?**

(Países presentados en orden alfabético)

País	Kamala Harris	Donald Trump	NS / NR
SWEDEN	81%	9%	10%
SWITZERLAND	61%	25%	14%
SYRIA	48%	33%	19%
UNITED KINGDOM	58%	27%	15%

ELECCIÓN DE ESTADOS UNIDOS 2024

Si usted pudiera votar en la elección Presidencial en Estados Unidos de América
¿Por quién votaría? – MUNDO - ECUADOR

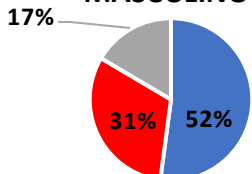


Por género

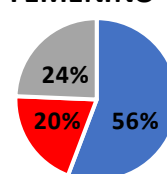
CIUDADANOS
EN EL MUNDO



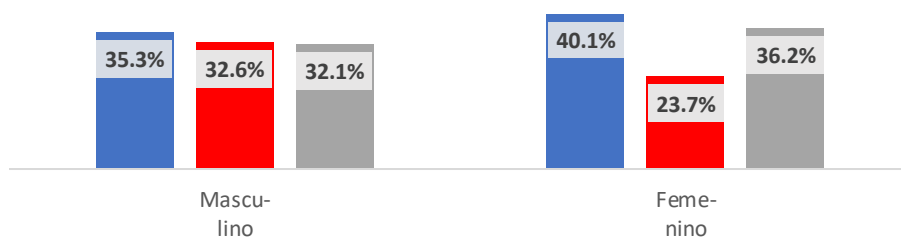
MASCULINO



FEMENINO

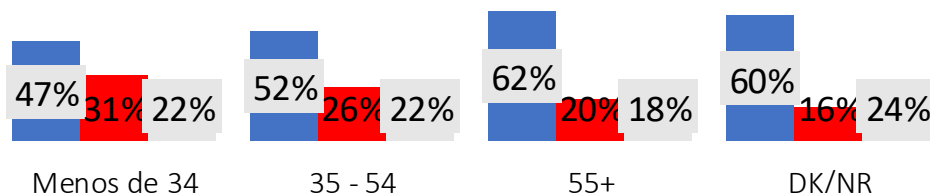


ECUADOR

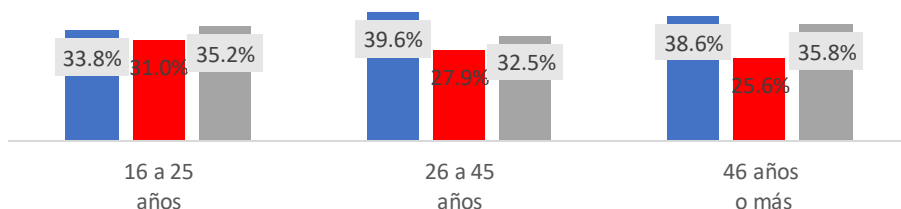


Por grupo de edad

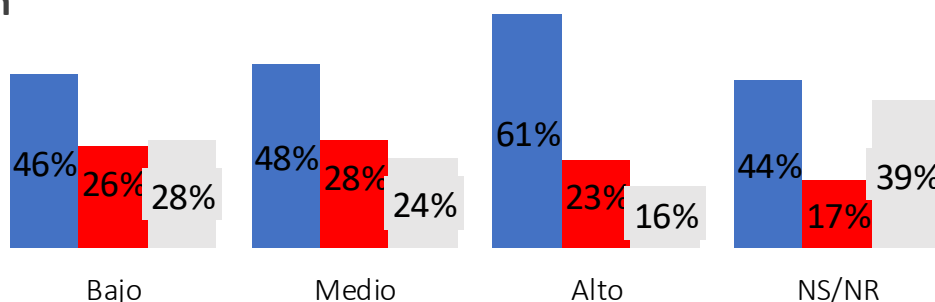
CIUDADANOS
EN EL MUNDO



ECUADOR



Por nivel de educación

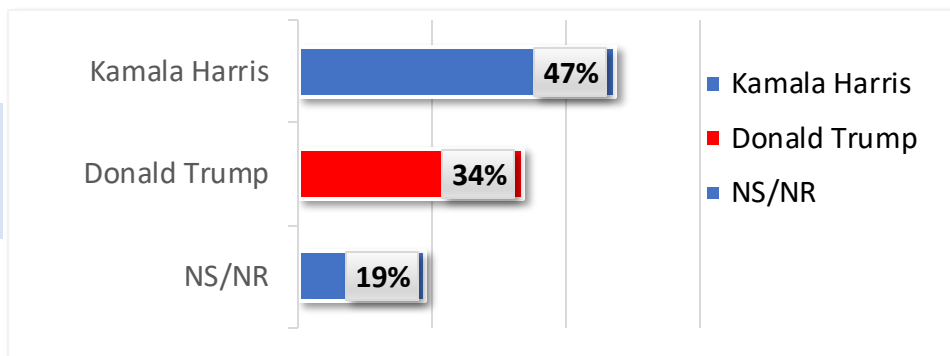


ELECCIÓN DE ESTADOS UNIDOS 2024

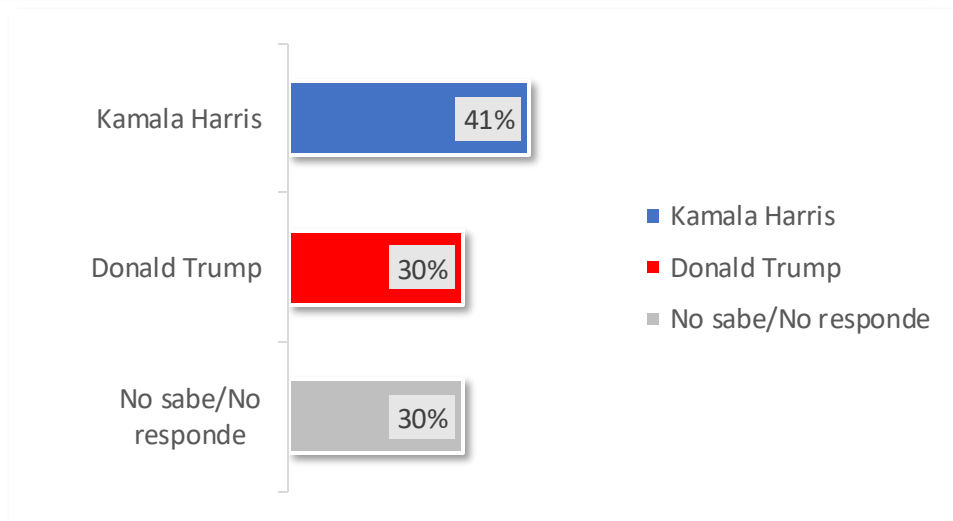
Independientemente de su preferencia personal sobre el o la candidata(a) a la presidencia de los EE.UU. , ¿Quién cree que será electo el 5 de noviembre?

CIUDADANOS DEL MUNDO Y ECUADOR

CIUDADANOS EN EL MUNDO



ECUADOR



TOP 5 PARTIDARIOS DE KAMALA HARRIS

TOP 5 PARTIDARIOS DE DONALD TRUMP

LITHUANIA: **64%**

LÍBANO: **63%**

PORTUGAL: **62%**

FINLANDIA: **61%**

DINAMARCA: **60%**

SERBIA: **56%**

HUNGRÍA: **54%**

IRAQ: **53%**

KAZAKHSTAN: **49%**

SYRIA: **49%**

ELECCIÓN DE ESTADOS UNIDOS 2024

Independientemente de su preferencia personal sobre el o la candidato(a) a la presidencia de los EE.UU. , ¿Quién cree que será electo el 5 de noviembre?
(Países presentados en orden alfabéticos)

País	Kamala Harris	Donald Trump	NS / NR
Promedio global	47%	34%	19%
AUSTRIA	59%	24%	17%
BELGIUM	57%	25%	18%
BULGARIA	36%	46%	18%
CROATIA	48%	43%	9%
CZECH REPUBLIC	45%	41%	14%
DENMARK	60%	15%	24%
ECUADOR	41%	30%	29%
ESTONIA	50%	21%	29%
FINLAND	61%	17%	22%
FRANCE	53%	18%	29%
GEORGIA	24%	45%	31%
GERMANY	56%	24%	20%
GREECE	46%	40%	14%
HUNGARY	30%	54%	16%
INDONESIA	49%	37%	14%
IRAN	41%	45%	13%
IRAQ	41%	53%	6%
IRELAND	54%	28%	18%
ITALY	46%	28%	27%
JAPAN	50%	23%	27%

Posibles pequeñas desviaciones debido a la aproximación por decimales

ELECCIÓN DE ESTADOS UNIDOS 2024

Afiliado a:

Independientemente de su preferencia personal sobre el o la candidato(a) a la presidencia de los EE.UU. , ¿Quién cree que será electo el 5 de noviembre?

(Países presentados en orden alfabéticos)

País	Kamala Harris	Donald Trump	NS / NR
KAZAKHSTAN	18%	49%	32%
SOUTH KOREA	55%	31%	13%
KOSOVO	46%	46%	8%
LATVIA	45%	23%	32%
LEBANON	63%	34%	3%
LITHUANIA	64%	19%	17%
MALAYSIA	60%	38%	3%
MEXICO	56%	36%	9%
MOLDOVA	31%	37%	31%
NETHERLANDS	52%	25%	23%
NORWAY	53%	22%	26%
PAKISTAN	25%	25%	50%
POLAND	52%	28%	20%
PORTUGAL	62%	28%	11%
ROMANIA	52%	36%	12%
RUSSIAN FEDERATION	28%	45%	27%
SERBIA	36%	56%	8%
SLOVAKIA REPUBLIC	40%	46%	14%
SLOVENIA	39%	47%	15%
SPAIN	58%	28%	14%

ELECCIÓN DE ESTADOS UNIDOS 2024

Afiliado a:

Independientemente de su preferencia personal sobre el o la candidato(a) a la presidencia de los EE.UU. , ¿Quién cree que será electo el 5 de noviembre?

(Países presentados en orden alfabéticos)

País	Kamala Harris	Donald Trump	NS / NR
SWEDEN	53%	26%	21%
SWITZERLAND	55%	32%	13%
SYRIA	41%	49%	9%
UNITED KINGDOM	45%	38%	18%

ELECCIÓN DE ESTADOS UNIDOS 2024

Independientemente de su preferencia personal sobre el o la candidato(a) a la presidencia de los EE.UU. , ¿Quién cree que será electo el 5 de noviembre?

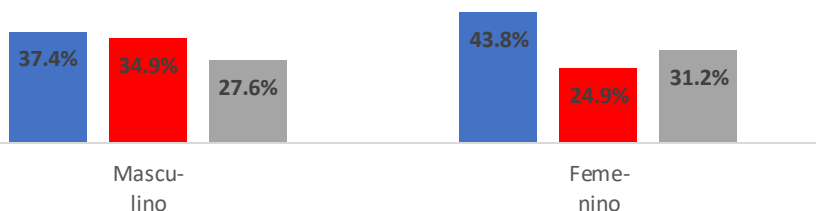
CIUDADANOS DEL MUNDO Y ECUADOR



Por género

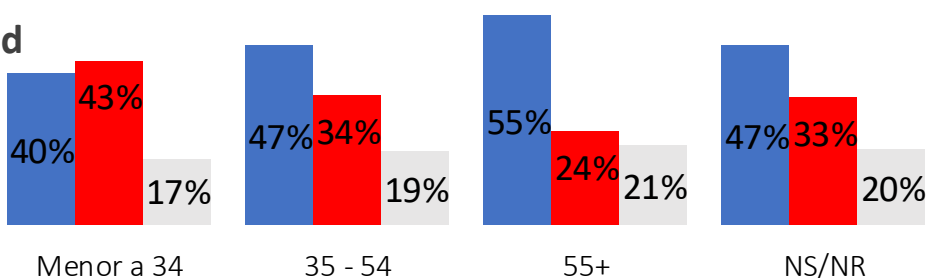


ECUADOR

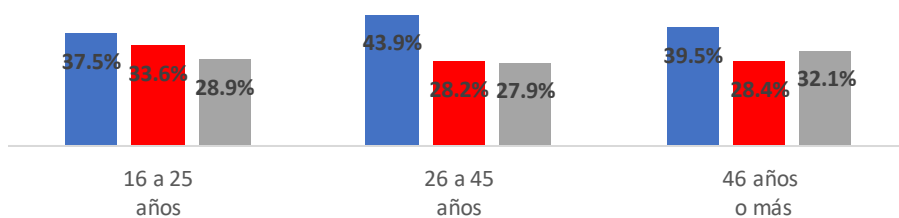


Por grupo de edad

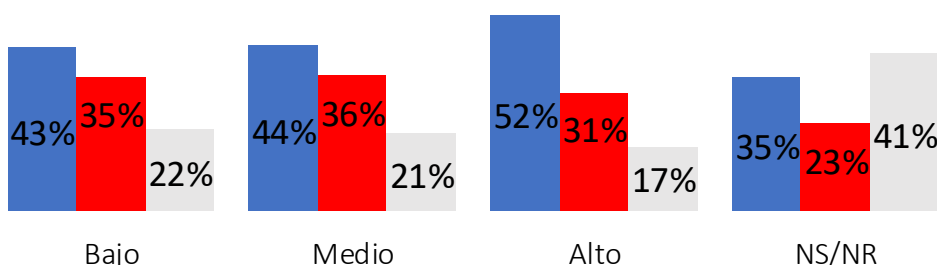
MUNDO



ECUADOR



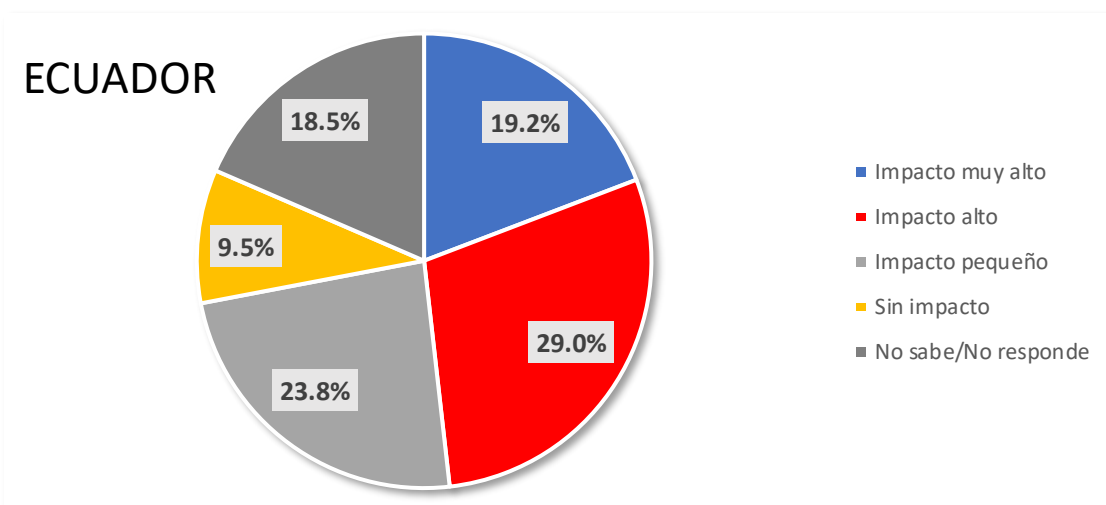
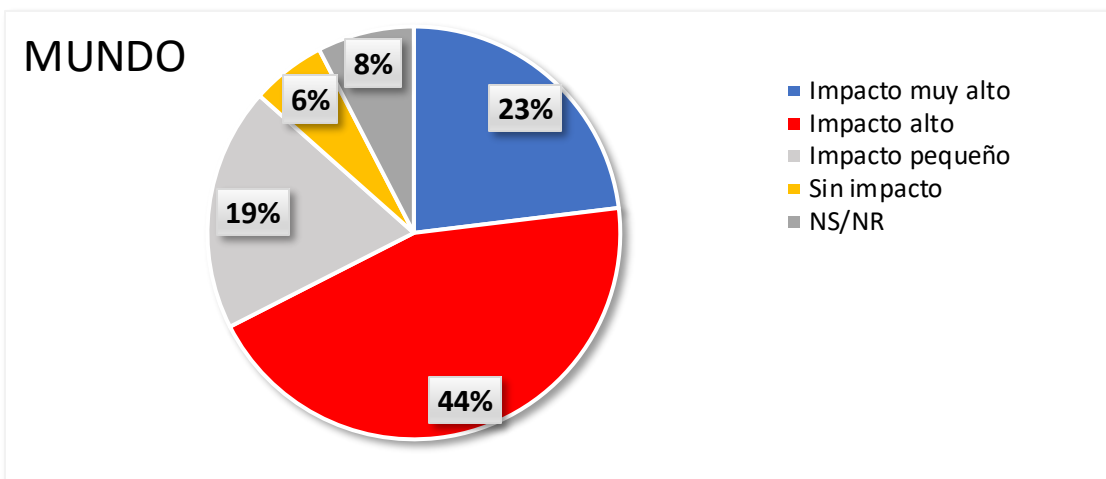
Por nivel de educación



Posibles pequeñas desviaciones debido a la aproximación por decimales
Posibles pequeñas desviaciones debido a la aproximación por decimales

ELECCIÓN DE ESTADOS UNIDOS 2024

¿Cuánto cree usted que influye en la elección presidencial de Estados Unidos en su país, en temas como el progreso económico, el comercio, la paz, etc.? En otras palabras, ¿cuánto cree que impacta al Presidente de Estados Unidos en lo que ocurre en su país?



TOP 5 IMPACTO NETO MÁS ALTO	TOP 5 IMPACTO NETO MÁS BAJO
COREA DEL SUR: 83%	FEDERACIÓN RUSA: -14%
KOSOVO: 79%	IRAN: -3%
MEXICO: 77%	FINLANDIA: 19%
ITALIA: 68%	BULGARIA: 22%
PORTUGAL: 65%	CZECH REPUBLIC: 24%

Posibles pequeñas desviaciones debido a la aproximación por decimales

ELECCIÓN DE ESTADOS UNIDOS 2024

¿Cuánto cree usted que influye en la elección presidencial de Estados Unidos en su país, en temas como el progreso económico, el comercio, la paz, etc.? En otras palabras, ¿cuánto cree que impacta al Presidente de Estados Unidos en lo que ocurre en su país?

(Países en orden alfabético)

País	Muy alto impacto	Alto impacto	Pequeño impacto	Sin impacto	NS/ NR
Promedio global	23%	44%	19%	6%	8%
AUSTRIA	13%	49%	28%	4%	6%
BELGIUM	17%	51%	21%	3%	9%
BULGARIA	17%	40%	24%	12%	6%
CROATIA	12%	48%	27%	7%	5%
CZECH REPUBLIC	13%	44%	27%	5%	12%
DENMARK	16%	56%	19%	1%	8%
ECUADOR	19%	29%	24%	10%	18%
ESTONIA	21%	46%	19%	2%	11%
FINLAND	9%	45%	32%	3%	10%
FRANCE	13%	46%	23%	5%	13%
GEORGIA	32%	33%	17%	5%	12%
GERMANY	23%	56%	14%	1%	6%
GREECE	22%	55%	14%	3%	6%
HUNGARY	14%	47%	26%	6%	6%
INDONESIA	30%	45%	14%	5%	5%
IRAN	19%	27%	31%	18%	5%
IRAQ	37%	28%	13%	22%	0%
IRELAND	18%	49%	23%	5%	6%
ITALY	29%	52%	12%	1%	6%
JAPAN	26%	50%	10%	3%	10%

¿Cuánto cree usted que influye en la elección presidencial de Estados Unidos en su país, en temas como el progreso económico, el comercio, la paz, etc.? En otras palabras, ¿cuánto cree que impacta al Presidente de Estados Unidos en lo que ocurre en su país?

(Países presentados en orden alfabético)

País	Muy alto impacto	Alto impacto	Pequeño impacto	Sin impacto	NS / NR
KAZAKHSTAN	18%	40%	13%	12%	17%
SOUTH KOREA	53%	35%	4%	1%	6%
KOSOVO	38%	48%	6%	2%	5%
LATVIA	25%	42%	17%	4%	12%
LEBANON	35%	34%	27%	4%	
LITHUANIA	20%	49%	18%	4%	9%
MALAYSIA	20%	55%	21%	4%	0%
MEXICO	67%	20%	7%	3%	2%
MOLDOVA	26%	38%	13%	11%	12%
NETHERLANDS	10%	57%	21%	2%	9%
NORWAY	14%	52%	20%	1%	13%
PAKISTAN	40%	24%	7%	16%	12%
POLAND	28%	47%	11%	2%	12%
PORTUGAL	37%	44%	13%	3%	4%
ROMANIA	29%	44%	13%	6%	7%
RUSSIAN FEDERATION	13%	28%	28%	28%	4%
SERBIA	18%	56%	22%	3%	2%
SLOVAKIA REPUBLIC	16%	46%	20%	6%	12%
SLOVENIA	16%	50%	26%	3%	5%
SPAIN	12%	49%	28%	3%	8%

¿Cuánto cree usted que influye en la elección presidencial de Estados Unidos en su país, en temas como el progreso económico, el comercio, la paz, etc.? En otras palabras, ¿cuánto cree que impacta al Presidente de Estados Unidos en lo que ocurre en su país?

(Países presentados en orden alfabético)

País	Muy alto impacto	Alto impacto	Pequeño impacto	Sin impacto	NS / NR
SWEDEN	24%	57%	16%	0%	3%
SWITZERLAND	14%	45%	29%	5%	7%
SYRIA	28%	40%	21%	11%	1%
UNITED KINGDOM	17%	47%	26%	5%	6%

ELECCIÓN DE ESTADOS UNIDOS 2024

Afiliado a:

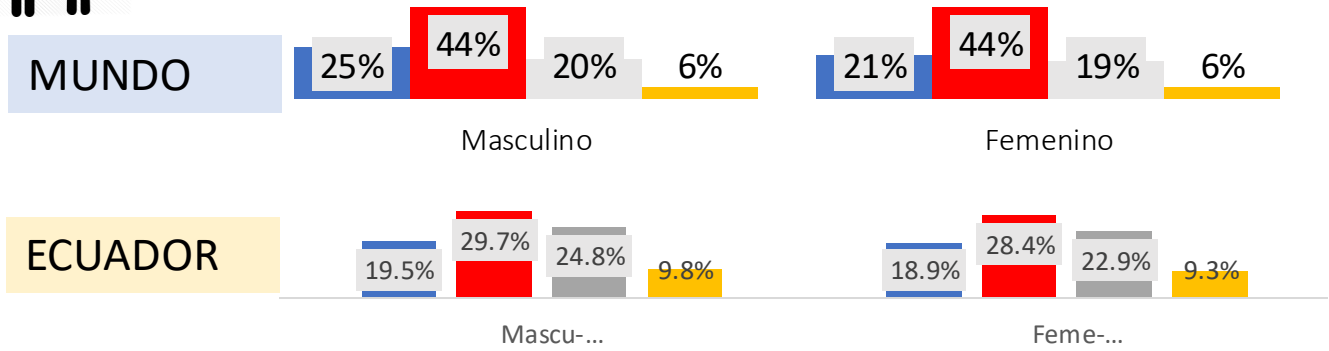
GALLUP INTERNATIONAL

¿Cuánto cree usted que influye en la elección presidencial de Estados Unidos en su país, en temas como el progreso económico, el comercio, la paz, etc.? En otras palabras, ¿cuánto cree que impacta al Presidente de Estados Unidos en lo que ocurre en su país?

Por género



■ Muy alto impacto ■ Alto impacto ■ Pequeño Impacto ■ Sin impacto

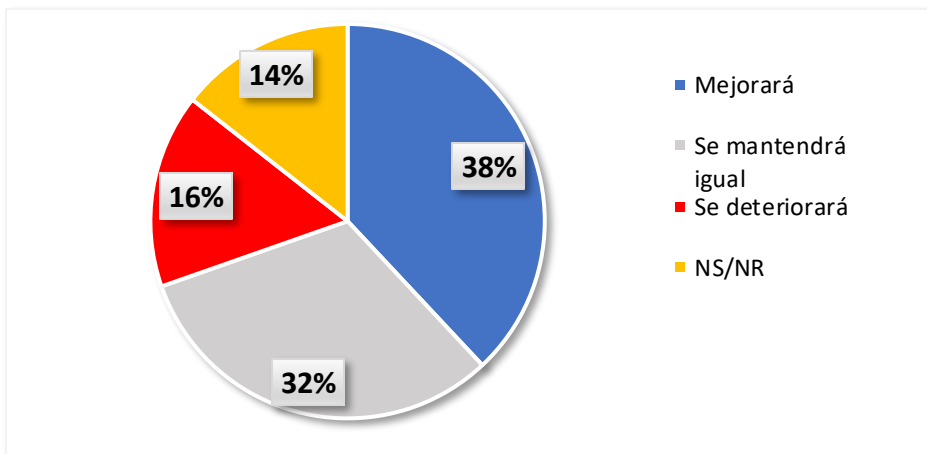


ELECCIÓN DE ESTADOS UNIDOS 2024

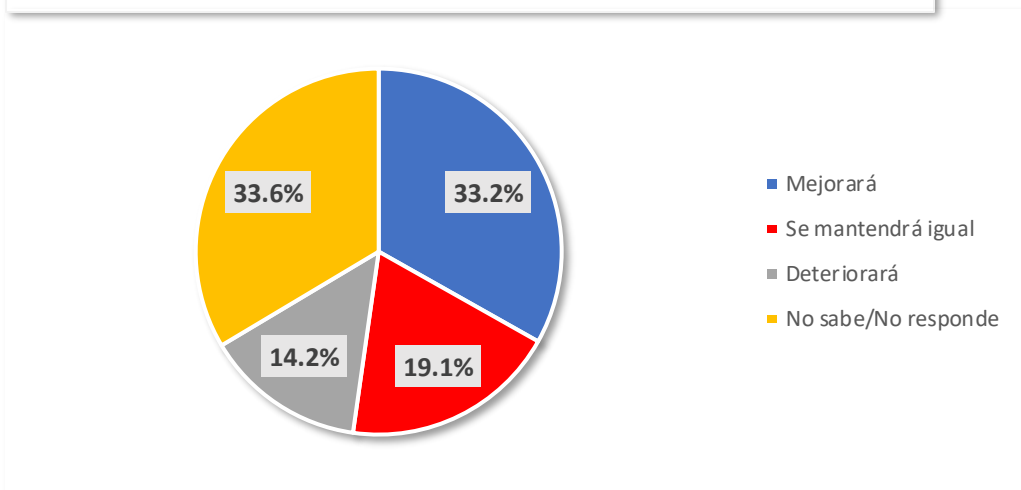
Afiliado a:

¿Cree que la posición de Estados Unidos en el mundo mejorará o se deteriorará con Kamala Harris como presidenta?

MUNDO



ECUADOR



TOP 5 OPTIMISTAS	TOP 5 PESIMISTAS
NORUEGA: 53%	FEDERACIÓN RUSA: -29%
SUECIA: 52%	SERBIA: -15%
PORTUGAL: 51%	BULGARIA: -7%
ALEMANIA: 41%	PAKISTAN: -4%
MEXICO: 50%	KAZAKHSTAN: 0%

Minor deviations due to rounding are possible

¿Cree que la posición de Estados Unidos en el mundo mejorará o se deteriorará con Kamala Harris como presidenta?

(Países en orden alfabético)

País	Mejorará	Se mantendrá igual	Se deteriorará	NS / NR
Promedio global	38%	32%	16%	14%
AUSTRIA	56%	29%	10%	5%
BELGIUM	50%	27%	13%	10%
BULGARIA	25%	31%	32%	12%
CROATIA	36%	37%	21%	5%
CZECH REPUBLIC	30%	39%	19%	11%
DENMARK	52%	35%	5%	8%
ECUADOR	33%	19%	14%	34%
ESTONIA	30%	30%	19%	21%
FINLAND	46%	37%	7%	10%
FRANCE	45%	26%	9%	20%
GEORGIA	23%	17%	19%	42%
GERMANY	59%	26%	8%	6%
GREECE	32%	37%	22%	8%
HUNGARY	28%	35%	23%	13%
INDONESIA	41%	35%	10%	14%
IRAN	29%	39%	18%	14%
IRAQ	30%	44%	24%	2%
IRELAND	55%	26%	12%	8%
ITALY	32%	38%	12%	18%
JAPAN	16%	46%	10%	28%

¿Cree que la posición de Estados Unidos en el mundo mejorará o se deteriorará con Kamala Harris como presidenta?

(Countries presented in alphabetical order)

País	Mejorará	Se mantendrá igual	Se deteriorará	NS / NR
KAZAKHSTAN	18%	24%	18%	41%
SOUTH KOREA	37%	44%	5%	14%
KOSOVO	49%	32%	8%	11%
LATVIA	27%	27%	18%	28%
LEBANON	62%	14%	24%	1%
LITHUANIA	38%	36%	12%	14%
MALAYSIA	46%	36%	18%	1%
MEXICO	62%	14%	12%	11%
MOLDOVA	25%	22%	20%	34%
NETHERLANDS	46%	35%	9%	10%
NORWAY	59%	28%	6%	7%
PAKISTAN	20%	16%	24%	40%
POLAND	33%	36%	14%	17%
PORTUGAL	59%	27%	8%	6%
ROMANIA	43%	30%	17%	10%
RUSSIAN FEDERATION	9%	29%	37%	26%
SERBIA	15%	46%	30%	9%
SLOVAKIA REPUBLIC	30%	34%	23%	13%
SLOVENIA	32%	35%	27%	6%
SPAIN	40%	35%	13%	11%

¿Cree que la posición de Estados Unidos en el mundo mejorará o se deteriorará con Kamala Harris como presidenta?

(Countries presented in alphabetical order)

País	Mejorará	Se mantendrá igual	Se deteriorará	NS / NR
SWEDEN	59%	29%	7%	5%
SWITZERLAND	46%	29%	17%	9%
SYRIA	26%	45%	23%	6%
UNITED KINGDOM	47%	31%	15%	8%

ELECCIÓN DE ESTADOS UNIDOS 2024

¿Cree que la posición de Estados Unidos en el mundo mejorará o se deteriorará con Kamala Harris como presidenta?

CIUDADANOS DEL MUNDO Y ECUADOR

Por género

■ Mejorará ■ Se mantendrá igual ■ Se deteriorará ■ NS/NR

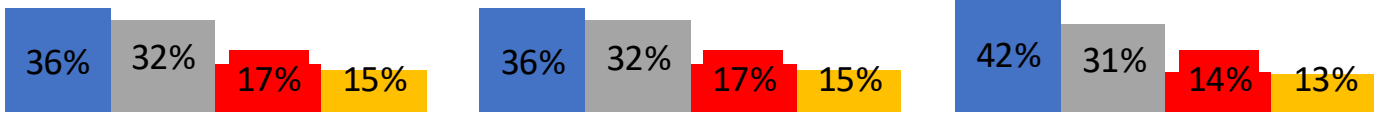


Masculino

Femenino

Por grupo de edad

■ Mejorará ■ Se mantendrá igual ■ Deteriorará ■ NS/NR



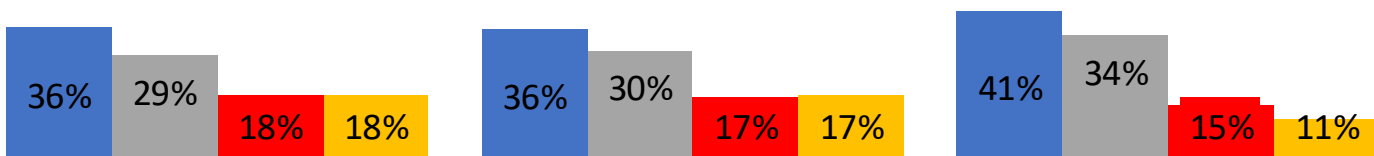
Menor a 34

35 - 54

55+

Por nivel de educación

■ Mejorará ■ Se mantendrá igual ■ Deteriorará ■ NS/NR



Bajo

Medio

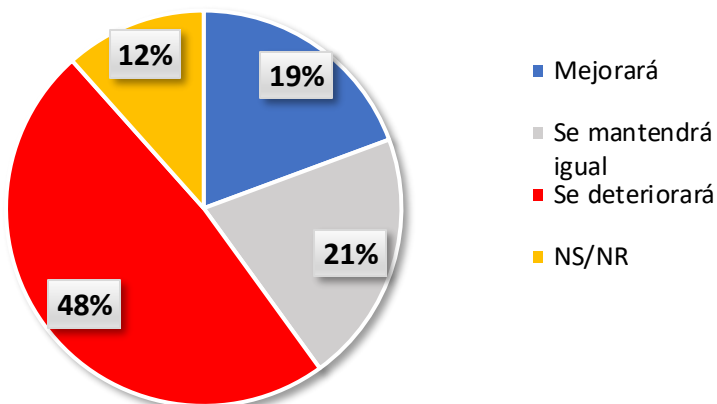
Alto

ELECCIÓN DE ESTADOS UNIDOS 2024

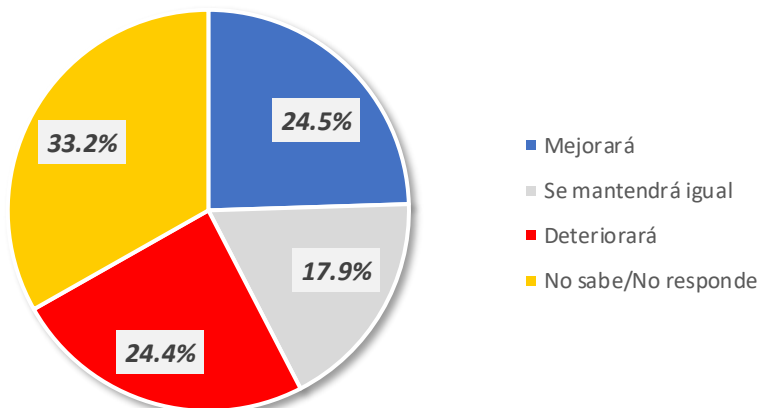
Afiliado a:

¿Cree que la posición de Estados Unidos en el mundo mejorará o se deteriorará con Donald Trump como presidente?

MUNDO



ECUADOR



TOP 5 OPTIMISTAS

KAZAKHSTAN: **26%**

GEORGIA: **20%**

HUNGRÍA: **16%**

SERBIA: **15%**

FEDERACIÓN RUSA: **15%**

TOP 5 PESIMISTAS

DINAMARCA: **-77%**

NORUEGA: **-76%**

SUECIA: **-76%**

FINLANDIA: **-68%**

PAÍSES BAJOS: **-66%**

¿Cree que la posición de Estados Unidos en el mundo mejorará o se deteriorará con Donald Trump como presidente?

(Países en orden alfabético)

País	Mejorará	Se mantendrá igual	Se deteriorará	NS / NR
Promedio global	19%	21%	48%	12%
AUSTRIA	9%	18%	69%	5%
BELGIUM	13%	17%	61%	8%
BULGARIA	34%	29%	25%	12%
CROATIA	22%	28%	46%	5%
CZECH REPUBLIC	24%	28%	41%	7%
DENMARK	3%	9%	80%	8%
ECUADOR	25%	18%	24%	33%
ESTONIA	12%	17%	49%	23%
FINLAND	5%	11%	73%	11%
FRANCE	10%	17%	58%	15%
GEORGIA	34%	18%	15%	33%
GERMANY	10%	12%	72%	6%
GREECE	24%	24%	47%	5%
HUNGARY	40%	25%	25%	10%
INDONESIA	29%	33%	28%	11%
IRAN	17%	22%	53%	8%
IRAQ	30%	39%	30%	1%
IRELAND	13%	9%	72%	6%
ITALY	13%	22%	50%	14%
JAPAN	11%	18%	46%	25%

¿Cree que la posición de Estados Unidos en el mundo mejorará o se deteriorará con Donald Trump como presidente?

(Países en orden alfabético)

País	Mejorará	Se mantendrá igual	Se deteriorará	NS / NR
KAZAKHSTAN	33%	28%	7%	32%
SOUTH KOREA	14%	25%	53%	9%
KOSOVO	26%	32%	34%	9%
LATVIA	13%	17%	44%	26%
LEBANON	36%	22%	41%	1%
LITHUANIA	11%	17%	60%	11%
MALAYSIA	26%	36%	37%	1%
MEXICO	23%	9%	61%	8%
MOLDOVA	31%	20%	26%	23%
NETHERLANDS	8%	11%	74%	6%
NORWAY	3%	12%	79%	5%
PAKISTAN	25%	12%	26%	37%
POLAND	18%	21%	47%	14%
PORTUGAL	15%	12%	69%	5%
ROMANIA	26%	23%	43%	8%
RUSSIAN FEDERATION	30%	37%	15%	17%
SERBIA	36%	37%	21%	6%
SLOVAKIA REPUBLIC	28%	29%	34%	9%
SLOVENIA	33%	24%	39%	5%
SPAIN	14%	22%	53%	10%

¿Cree que la posición de Estados Unidos en el mundo mejorará o se deteriorará con Donald Trump como presidente?

(Países en orden alfabético)

País	Mejorará	Se mantendrá igual	Se deteriorará	NS / NR
SWEDEN	5%	10%	81%	4%
SWITZERLAND	16%	19%	59%	7%
SYRIA	18%	35%	43%	4%
UNITED KINGDOM	21%	16%	56%	6%

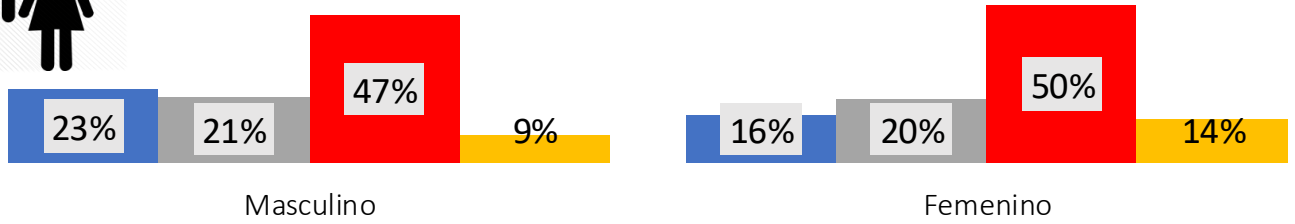
ELECCIÓN DE ESTADOS UNIDOS 2024

¿Usted cree que la posición de Estados Unidos en el mundo mejorará o se deteriorará con Donald Trump como presidente?

Ciudadanos en el Mundo

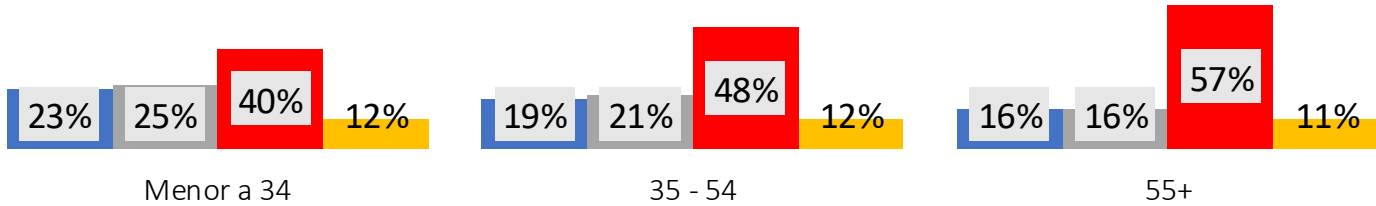
Por género

■ Mejorará ■ Se mantendrá igual ■ Deteriorará ■ NS/NR



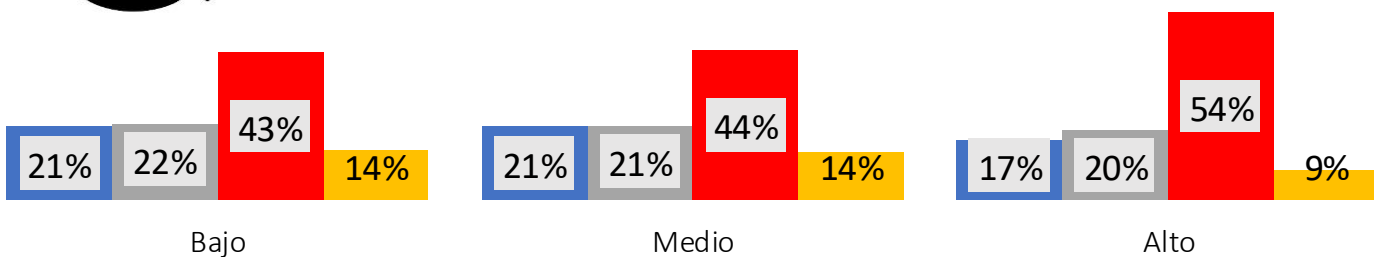
Por grupo de edad

■ Mejorará ■ Se mantendrá igual ■ Deteriorará ■ NS/NR



Por nivel de educación

■ Mejorará ■ Se mantendrá igual ■ Deteriorará ■ NS/NR

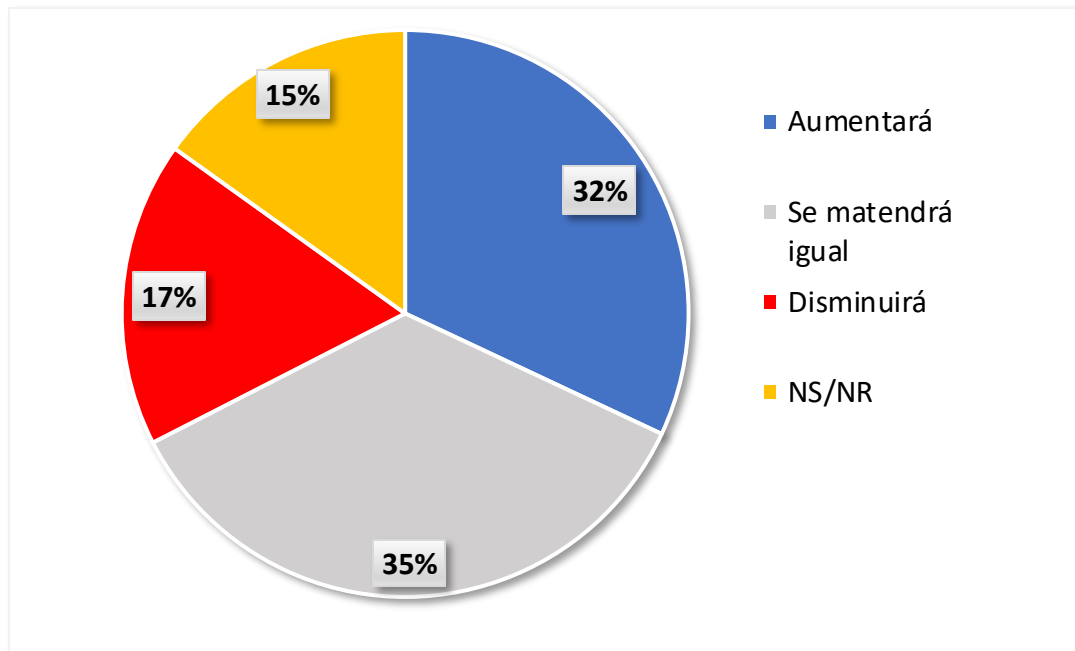


ELECCIÓN DE ESTADOS UNIDOS 2024

Afiliado a:

¿Cree que la estabilidad en el mundo aumentará o disminuirá con Kamala Harris como presidenta?

RESPUESTA MUNDIAL



TOP 5 OPTIMISTAS	TOP 5 PESIMISTAS
PORTUGAL: 41%	BULGARIA: -15%
LÍBANO: 37%	SYRIA: -10%
DINAMARCA: 32%	SLOVENIA: -4%
MEXICO: 32%	KAZAKHSTAN: -3%
ALEMANIA: 31%	HUNGRÍA: -2%

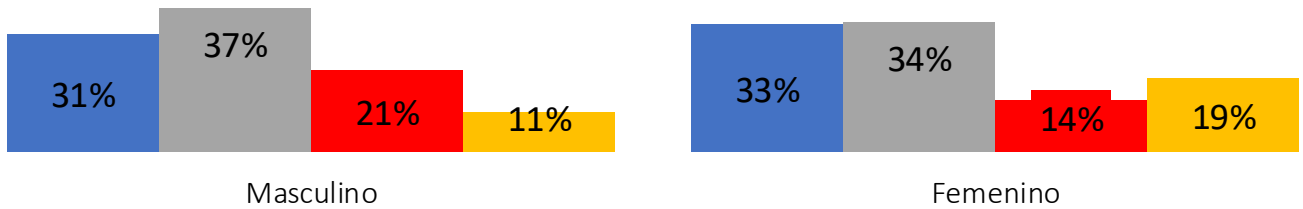
ELECCIÓN DE ESTADOS UNIDOS 2024

¿Cree que la estabilidad en el mundo aumentará o disminuirá con Kamala Harris como presidenta?

RESPUESTA MUNDIAL

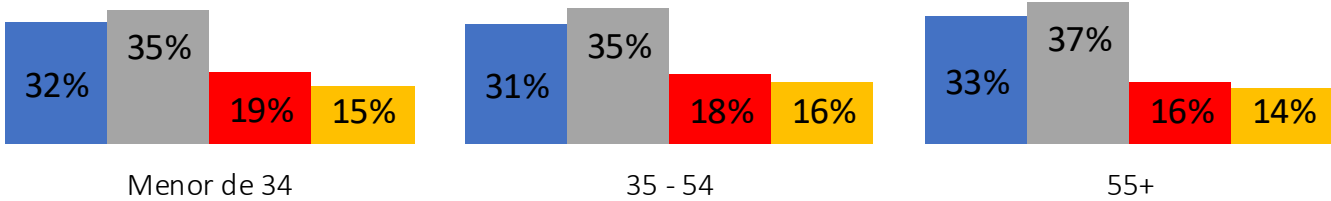
Por género

■ Aumentará ■ Se mantendrá igual ■ Disminuirá ■ NS / NR



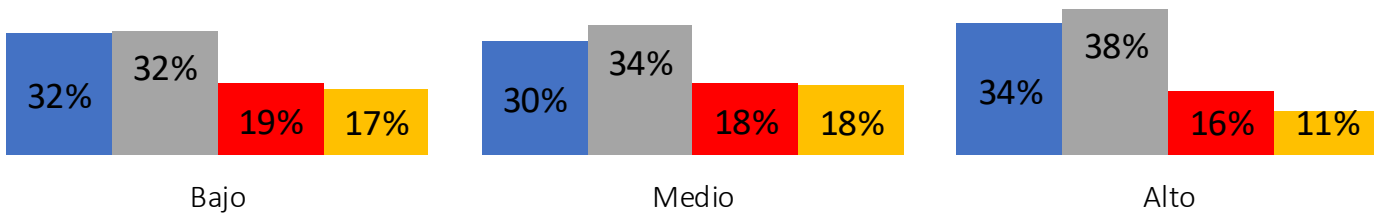
Por grupo de edad

■ Aumentará ■ Se mantendrá igual ■ Disminuirá ■ NS / NR



Por nivel de educación

■ Aumentará ■ Se mantendrá igual ■ Disminuirá ■ NS / NR

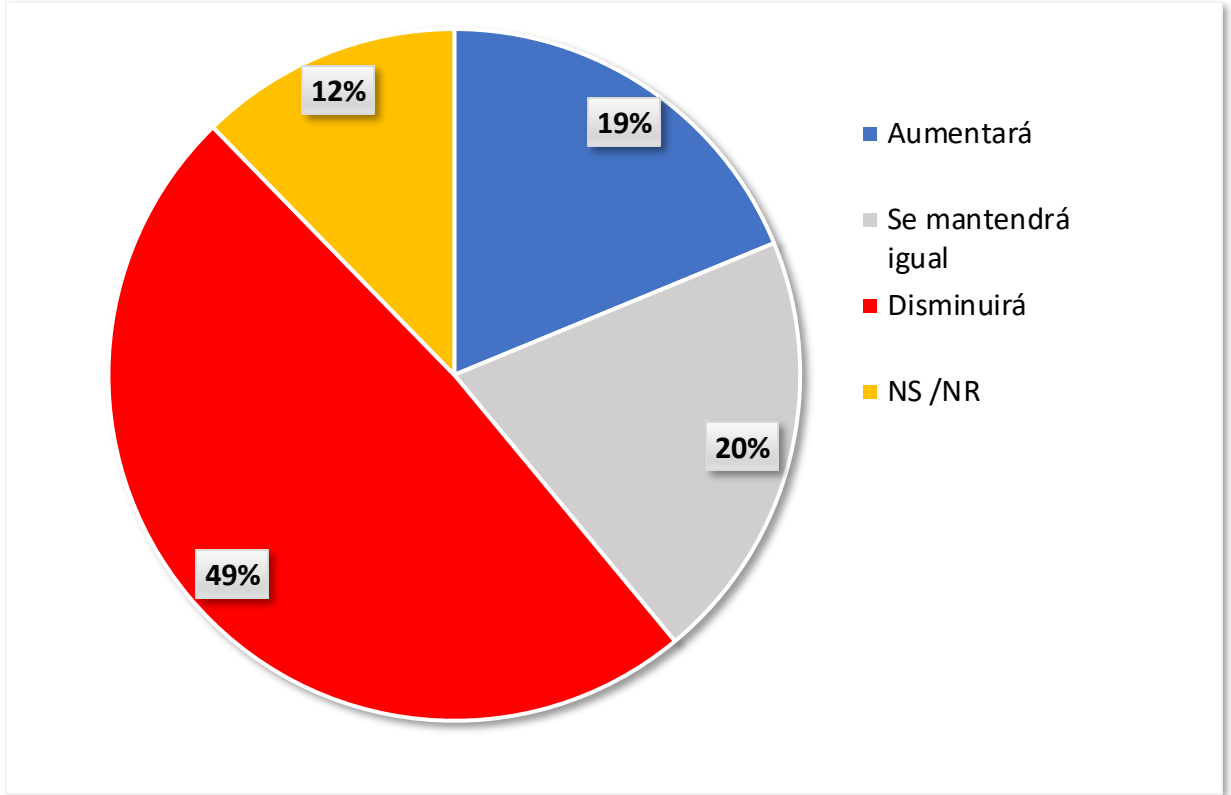


ELECCIÓN DE ESTADOS UNIDOS 2024

Afiliado a:

¿Cree que la estabilidad en el mundo aumentará o disminuirá con Donald Trump como presidente?

RESPUESTA MUNDIAL



TOP 5 OPTIMISTAS	TOP 5 PESIMISTAS
KAZAKHSTAN: 27%	FINLANDIA: -70%
GEORGIA: 16%	DINAMARCA: -70%
BULGARIA: 11%	NORUEGA: -65%
HUNGRÍA: 9%	PAÍSES BAJOS: -64%
MOLDOVA: 3%	SUECIA: -63%

Minor deviations due to rounding are possible

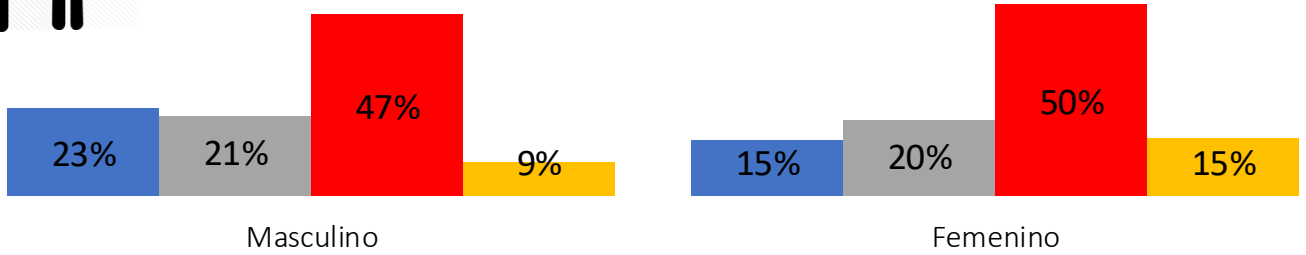
ELECCIÓN DE ESTADOS UNIDOS 2024

¿Cree que la estabilidad en el mundo aumentará o disminuirá con Donald Trump como presidente?

RESPUESTA MUNDIAL

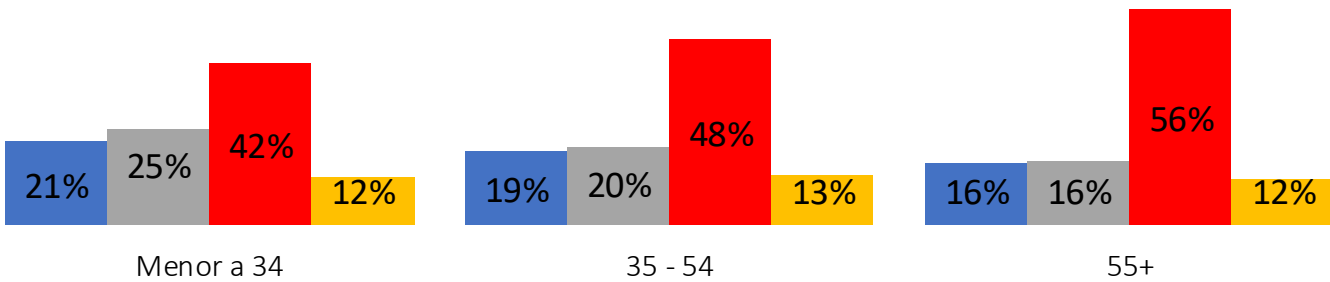
Por género

■ Aumentará ■ Se mantendrá igual ■ Disminuirá ■ NS / NR



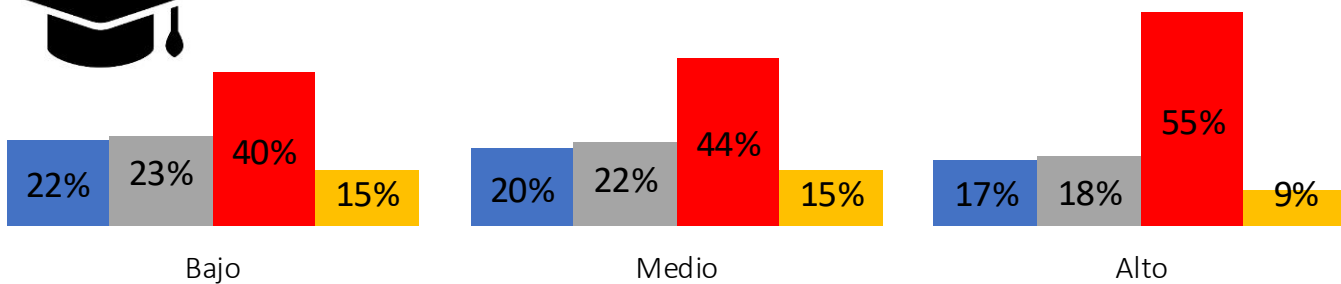
Por grupo de edad

■ Aumentará ■ Se mantendrá igual ■ Disminuirá ■ NS / NR



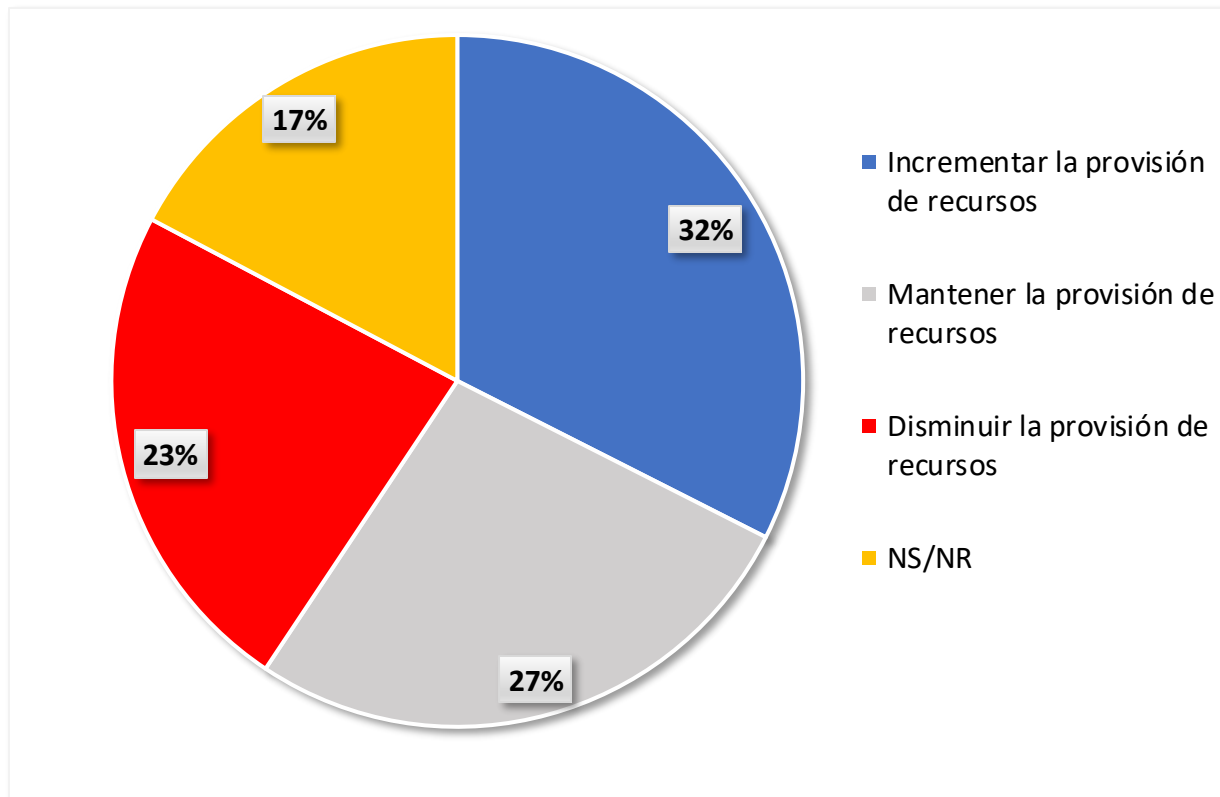
Por nivel de educación

■ Aumentará ■ Se mantendrá igual ■ Disminuirá ■ NS / NR



¿Aconsejaría al presidente de los Estados Unidos invertir más recursos estadounidenses para ayudar a Ucrania en el conflicto ruso-ucraniano?

RESPUESTA MUNDIAL



TOP 5 PARTIDARIOS	TOP 5 MENOS APOO
SUECIA: 54%	BULGARIA: -42%
FINLANDIA: 52%	HUNGRÍA: -28%
NORUEGA: 40%	REP. DE SLOVAKIA: -23%
LITHUANIA: 39%	LÍBANO: -21%
GEORGIA: 34%	SLOVENIA: -21%

Minor deviations due to rounding are possible

¿Aconsejaría al presidente de los Estados Unidos invertir más recursos estadounidenses para ayudar a Ucrania en el conflicto ruso-ucraniano?

País	Increase the provision of resources	Maintain the provision of resources at the current levels	Decrease the provision of resources	DK / NR
Promedio global	32%	27%	23%	17%
AUSTRIA	21%	26%	34%	20%
BELGIUM	32%	31%	19%	18%
BULGARIA	16%	17%	58%	9%
CROATIA	27%	30%	24%	20%
CZECH REPUBLIC	20%	29%	38%	13%
DENMARK	35%	36%	5%	23%
ESTONIA	48%	14%	17%	21%
FINLAND	56%	26%	3%	15%
FRANCE	24%	31%	17%	28%
GEORGIA	52%	12%	18%	18%
GERMANY	23%	28%	27%	22%
GREECE	19%	29%	37%	15%
HUNGARY	17%	25%	46%	12%
INDONESIA	41%	27%	18%	14%
IRAQ	32%	33%	33%	2%
IRELAND	37%	31%	15%	17%
ITALY	15%	31%	32%	22%
JAPAN	20%	36%	16%	28%
LATVIA	43%	11%	22%	24%

¿Aconsejaría al presidente de los Estados Unidos invertir más recursos estadounidenses para ayudar a Ucrania en el conflicto ruso-ucraniano?

País	Incrementar la provisión de recursos	Mantener la provisión de recursos	Disminuir la provisión de recursos	NS/NR
LEBANON	30%	18%	51%	2%
LITHUANIA	49%	30%	10%	12%
MALAYSIA	34%	33%	26%	6%
MEXICO	25%	31%	32%	12%
MOLDOVA	30%	13%	34%	24%
NETHERLANDS	39%	27%	12%	22%
NORWAY	48%	20%	8%	24%
PAKISTAN	16%	21%	26%	37%
POLAND	35%	29%	13%	22%
PORTUGAL	43%	36%	11%	10%
ROMANIA	27%	31%	25%	17%
SLOVAKIA REPUBLIC	20%	26%	43%	12%
SLOVENIA	17%	30%	38%	14%
SPAIN	37%	32%	13%	17%
SWEDEN	60%	22%	6%	12%
SWITZERLAND	28%	27%	30%	16%
SYRIA	28%	28%	37%	7%
UNITED KINGDOM	34%	38%	14%	15%

ELECCIÓN DE ESTADOS UNIDOS 2024

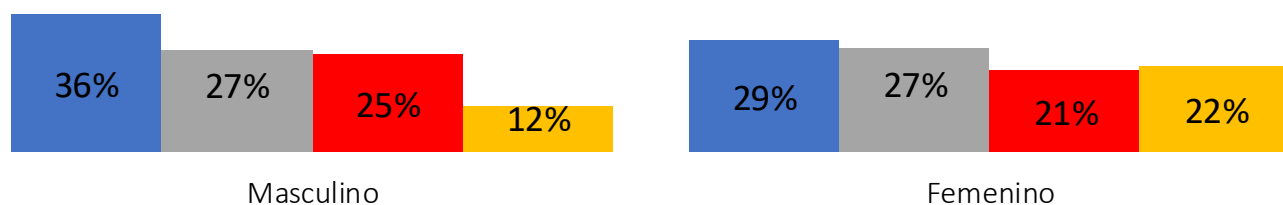
¿Aconsejaría al presidente de los Estados Unidos invertir más recursos estadounidenses para ayudar a Ucrania en el conflicto ruso-ucraniano?

RESPUESTA MUNDIAL

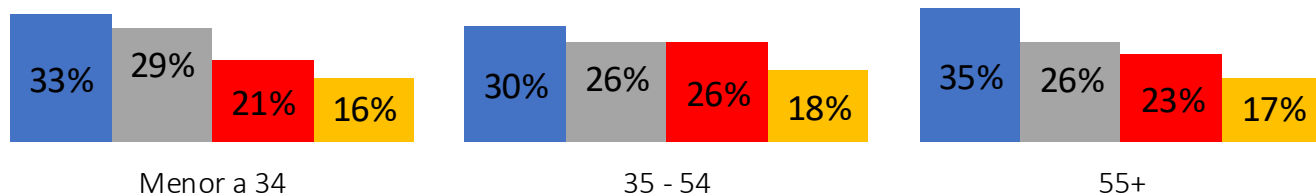
Por género

■ Incrementar la provisión de recursos ■ Mantener la provisión de recursos

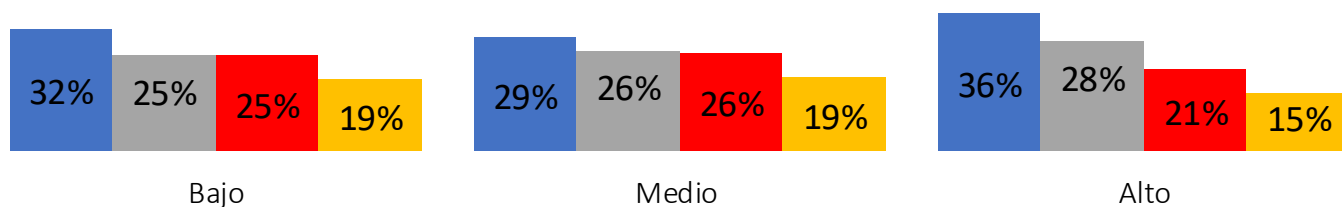
■ Disminuir la provisión de recursos ■ NS/NR



Por grupo de edad



Por nivel de educación



Resultados de una encuesta mundial realizada entre aproximadamente 44.000 hombres y mujeres en 45 países situados en Europa Occidental y Oriental, América Latina, Oriente Medio, Lejano Oriente y el resto de Asia. En Ecuador CEDATOS desarrolló una muestra representativa nacional de 1800 casos cara a cara. Campo cerrado en Octubre de 2024.

Aviso legal : La Asociación Internacional Gallup o sus miembros no están relacionados con Gallup Inc., con sede en Washington DC, que ya no forma parte de la Asociación Internacional Gallup. La Asociación Internacional Gallup no acepta responsabilidad por encuestas de opinión que no sean las propias. Requerimos que nuestras encuestas se acrediten completamente como Gallup International (no Gallup).