

OPINIÓN DE LOS CIUDADANOS EN EL ECUADOR Y EL MUNDO

ESTUDIO MUNDIAL SOBRE ELECCIONES PRESIDENCIALES DE ESTADOS UNIDOS. CUÁL ELECTO APORTARÍA MÁS AL MUNDO

La encuesta cerrada en octubre de 2024 en 44 países a nivel mundial, elaborada por la Asociación Gallup International (fundada en 1947) revela que de “ser un ciudadano americano” el 54% de los entrevistados mencionan que votarían por Kamala Harris, y un 26% por Donald Trump. Un 47% cree que el resultado será más cercano a Harris y “será quien gane la elección”.

Visto desde el Ecuador, el panorama electoral de las elecciones presidenciales de Estados Unidos señala una notable incertidumbre en cuanto a su influencia de los resultados en el futuro del país. De ser ciudadanos americanos, un 37,9% de ecuatorianos votaría por Kamala Harris y un 27,8% por Donald Trump. Un 34 % se muestran “indecisos”.

En cuanto a los resultados electorales, el 40.9% de ecuatorianos piensa que “quién ganará” será Kamala Harris, mientras el 29,6% cree que ganará Donald Trump. A nivel mundial, el 21% de los ciudadanos dijo “NO SABER” por quién votar.

Elecciones en EE. UU. tendría un alto impacto en su posición frente al mundo

Dos de cada tres personas (67%) del estudio mundial, creen que el impacto de las elecciones estadounidenses en su país será "muy alto/alto". En Ecuador la percepción de impacto “muy alto /alto” llega a 48.2%.

El estudio mundial con consulta a casi 43 mil adultos entrevistados en 44 países, el 38% revela que la presidenta Harris podría mejorar la posición de Estados Unidos en el mundo, casi el doble de lo que podría hacer el presidente Trump (19%). Esta percepción disminuye en Ecuador: un 33,2% considera que de darse el triunfo para Harris, mejoraría la posición de Estados Unidos en el mundo, en tanto que en el Ecuador, el 24,5% de los consultados consideró que mejoraría la posición de Estados Unidos si Trump ganaría la elección Presidencial en 2024.

Frente al momento de gran inestabilidad global que se registra en el mundo, se preguntó: ¿Qué impacto tendría la elección de uno u otro candidato? Los ciudadanos consultados a nivel mundial respondieron en un 32% que Harris podría ayudar a una mejor estabilidad mundial, frente al 49% de los ciudadanos consultados que consideraron que Trump podría provocar una disminución de la estabilidad mundial.

En esta encuesta, el 59% aconsejó al presidente estadounidense invertir más recursos para ayudar a Ucrania o que dicha ayuda se mantenga igual.

Las diferencias regionales muestran que Kamala Harris es significativamente más popular en América Latina y Europa Occidental, mientras que a Donald Trump le va mejor en Europa del Este y el Sudeste Asiático. El pueblo de Rusia muestra una mayor preferencia por Donald Trump: el 43% votaría por él, frente al 12% que lo haría por Kamala Harris.

El mayor apoyo a Kamala Harris se registró en Dinamarca, donde el 85% de los encuestados dijo que votaría por ella, seguido de Finlandia (82%), Suecia (81%) y Noruega (81%). El mayor apoyo a Trump se encontró en Serbia (59%), Hungría (49%), Bulgaria (49%) y Kazajistán (44%).

Michael Nitsche, presidente de Gallup International, comenta: *"Una parte significativa del mundo muestra una clara preferencia por Kamala Harris, con una victoria que, de lograrse, mejoraría la posición de Estados Unidos en el mundo y contribuiría en cierta medida a mejorar la estabilidad global. Sin embargo, el resultado esperado de las elecciones de la primera semana de noviembre está lejos de mostrarse claro, ya que menos de la mitad (47% de los consultados) espera que ella gane"*.

www.cedatos.com

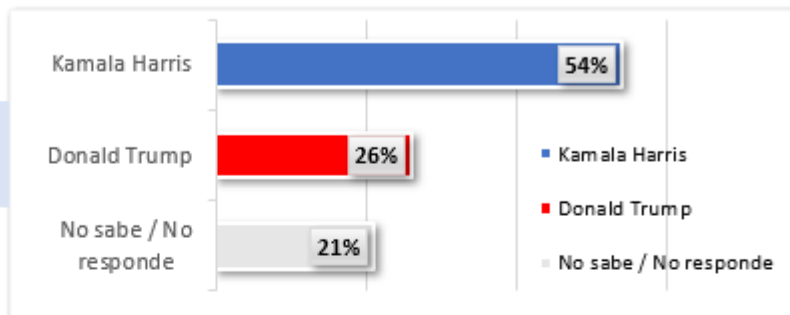
Descargo de responsabilidad: Gallup International Association o sus miembros no están relacionados con Gallup Inc., con sede en Washington D.C., que ya no es miembro de Gallup International Association. Gallup International Association no se hace responsable de las encuestas de opinión que no sean las suyas propias. Requerimos que nuestras encuestas se acrediten en su totalidad como Gallup International (no Gallup).

Para más detalles, consulte el sitio web: www.gallup-international.com

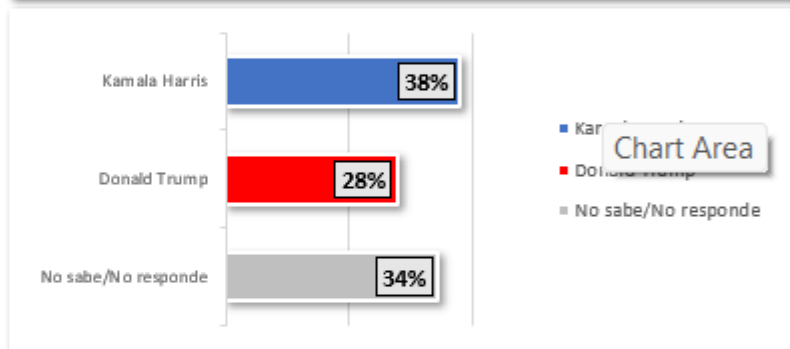
ELECCIÓN DE ESTADOS UNIDOS 2024

Si usted pudiera votar en la elección Presidencial en Estados Unidos de América
¿Por quién votaría?

CIUDADANOS
EN EL MUNDO



ECUADOR


TOP 5 PARTIDARIOS DE KAMALA HARRIS
TOP 5 PARTIDARIOS DE DONALD TRUMP

DINAMARCA: 85%

SERBIA: 59%

FINLANDIA: 82%

HUNGRÍA: 49%

SUECIA: 81%

BULGARIA: 49%

NORUEGA: 81%

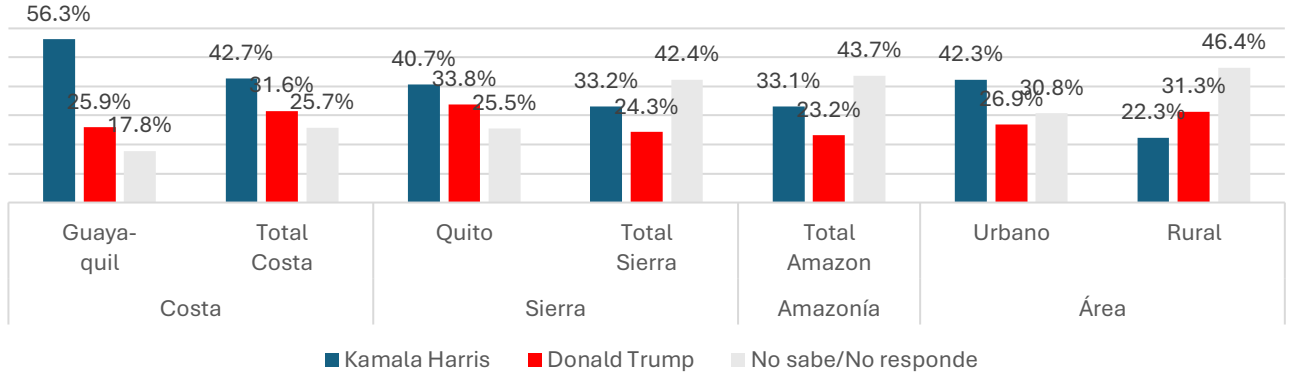
KAZAKHSTAN: 44%

PAÍSES BAJOS: 74%

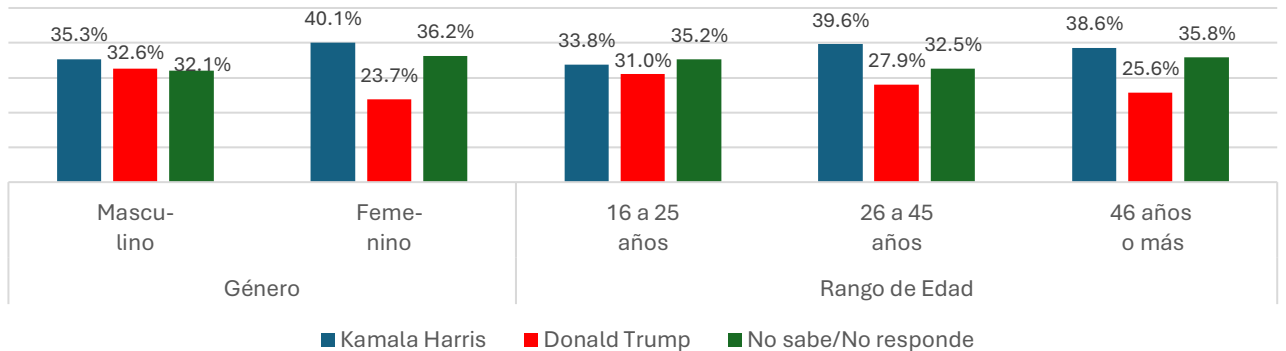
SLOVENIA: 43%

Posibles pequeñas desviaciones debido a la aproximación por decimales

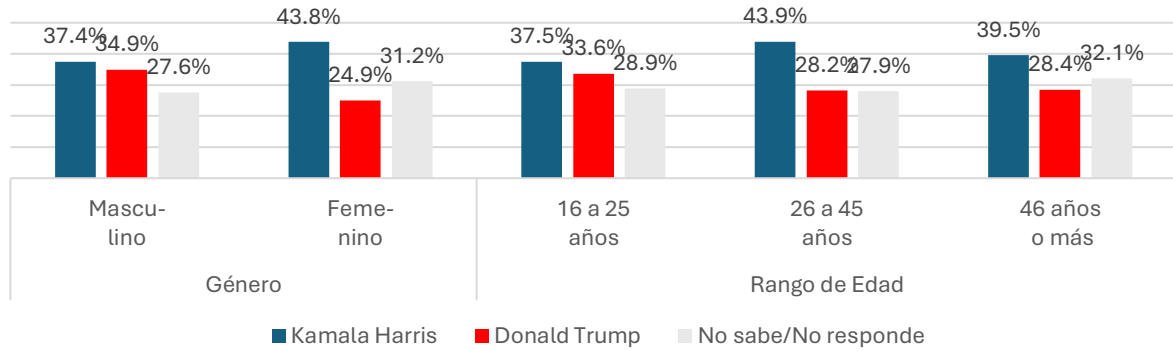
Si tuviera que votar en las elecciones presidenciales estadounidenses: ¿Por quién votaría?
ECUADOR, Por ciudad y área




Si tuviera que votar en las elecciones presidenciales estadounidenses: ¿Por quién votaría?
ECUADOR, por género y edad



Independientemente de su preferencia personal sobre qué candidato a presidente de los EEUU desearía que sea electo, ¿Cuál candidato cree que será electo el 05/11/24? - ECUADOR, por género y edad

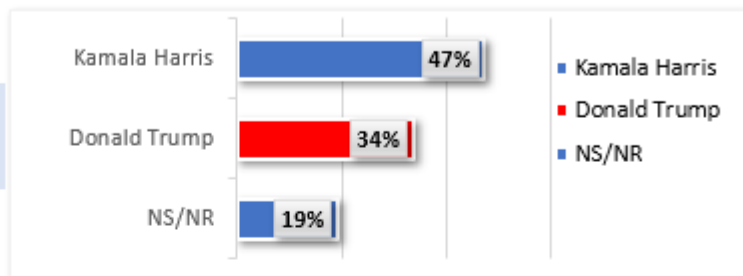




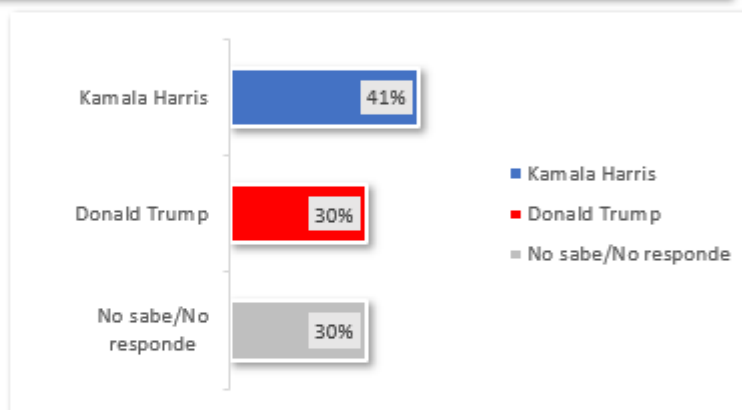
ELECCIÓN DE ESTADOS UNIDOS 2024

Independientemente de su preferencia personal sobre el o la candidata(a) a la presidencia de los EE.UU. , ¿Quién cree que será electo el 5 de noviembre?

CIUDADANOS EN EL MUNDO



ECUADOR

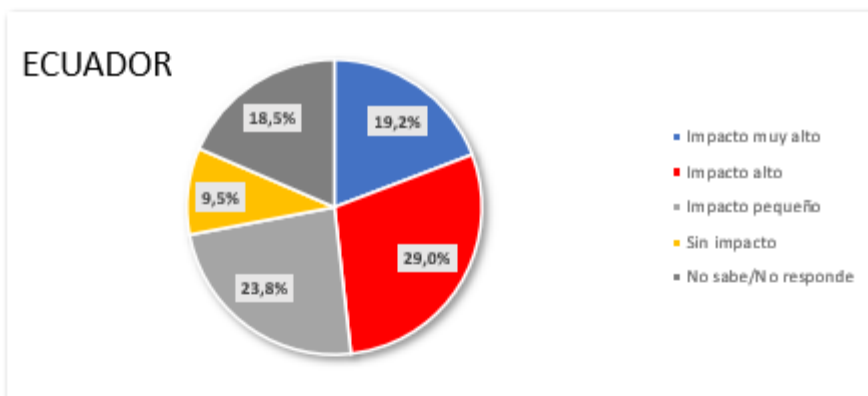
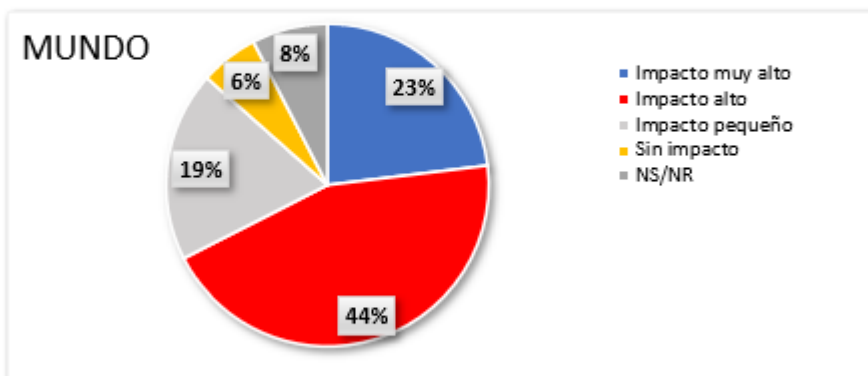


TOP 5 PARTIDARIOS DE KAMALA HARRIS	TOP 5 PARTIDARIOS DE DONALD TRUMP
LITHUANIA: 64%	SERBIA: 56%
LÍBANO: 63%	HUNGRÍA: 54%
PORTUGAL: 62%	IRAQ: 53%
FINLANDIA: 61%	KAZAKHSTAN: 49%
DINAMARCA: 60%	SYRIA: 49%

Posibles pequeñas desviaciones debido a la aproximación por decimales

ELECCIÓN DE ESTADOS UNIDOS 2024

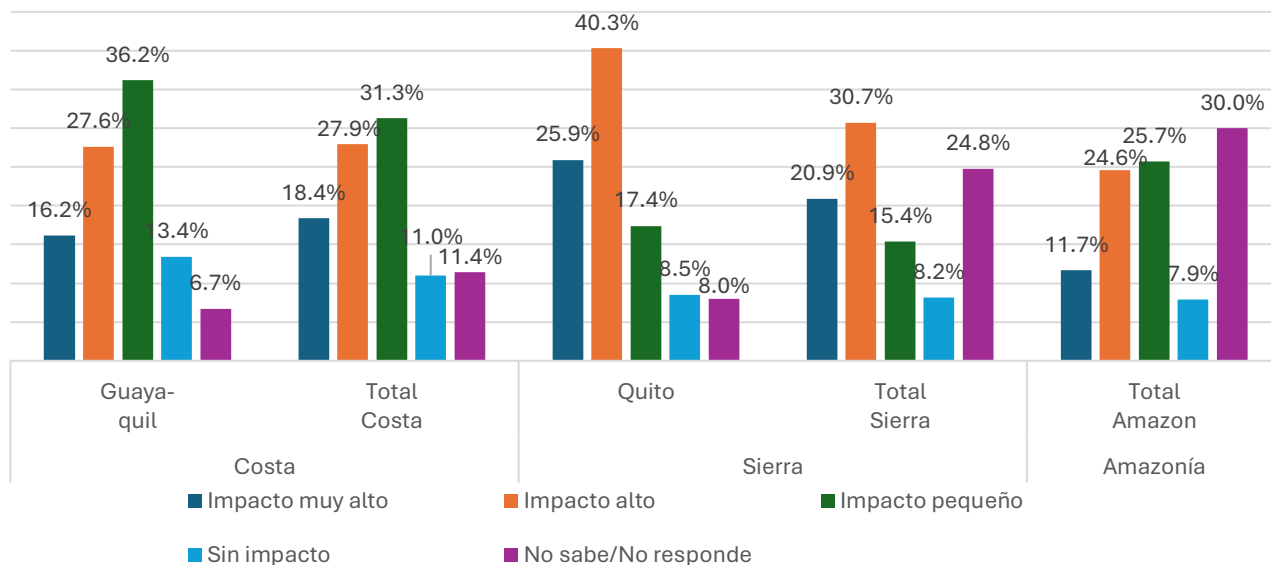
¿Cuánto cree usted que influye en la elección presidencial de Estados Unidos en su país, en temas como el progreso económico, el comercio, la paz, etc.? En otras palabras, ¿cuánto cree que impacta al Presidente de Estados Unidos en lo que ocurre en su país?



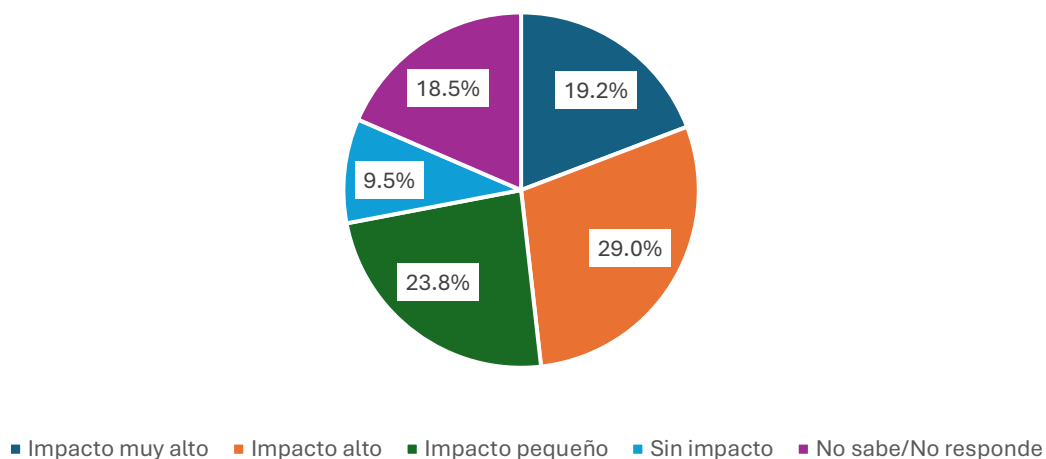
TOP 5 IMPACTO NETO MÁS ALTO	TOP 5 IMPACTO NETO MÁS BAJO
COREA DEL SUR: 83%	FEDERACIÓN RUSA: -14%
KOSOVO: 79%	IRAN -3%
MEXICO: 77%	FINLANDIA: 19%
ITALIA: 68%	BULGARIA: 22%
PORTUGAL: 65%	CZECH REPUBLIC: 24%

Es posible que se presenten pequeñas desviaciones debido al redondeo.

¿Cuál es, en su opinión, el impacto de las elecciones estadounidenses en el Ecuador, en temas como el progreso económico, el comercio, la paz, etc.? - ECUADOR, por ciudad y área



¿Cuál es, en su opinión, el impacto de las elecciones estadounidenses en el Ecuador, en temas como el progreso económico, el comercio, la paz, etc.? ECUADOR Total Nacional



Nota a los editores:

Tamaño de la muestra y modo de trabajo de campo:

Se entrevistó un total de 42.688 personas en 44 países de todo el mundo. En cada país se entrevistó a una muestra representativa por país de alrededor de 1000 hombres y mujeres, durante octubre de 2024, ya sea cara a cara. En Ecuador CEDATOS hizo 1800 casos – cara a cara en 10 ciudades por teléfono o en línea. El margen de error de la encuesta está entre +3-5% con un nivel de confianza del 95%.

Gallup International Association (GIA): La Voz del Pueblo. Verdaderamente medido. Desde 1947.

Gallup International Association (GIA) es la asociación independiente líder mundial en encuestas de opinión. Durante más de 75 años, los miembros de Gallup International han demostrado su capacidad experta para realizar y ofrecer encuestas multinacionales de manera comparable de la más alta calidad. Más de 50 miembros y socios son institutos nacionales líderes, con profundo conocimiento de la población, métodos y técnicas de investigación, fuentes estadísticas, costumbres y diferencias culturales de su propio país y de la región. Todo esto garantiza a la red en su capacidad para realizar encuestas de opinión en más de 130 países de todo el mundo.

Para más información:

Michael Nitsche (en Viena) +43 664 1230060

E: michael.nitsche@gallup-internacional

Kancho Stoychev (en Sofía), +359 88 8611025

E: k.stoychev@gallup-international.bg

Johnny Heald (en Londres), +44 7973 600308

E: johnny.heald@gallup-international.com

Bilal Gilani (en Islamabad) +92 302 8554656

E: bilal.gilani@gallup.com.pk

Luis H. Cardona (en Madrid) +34 659 457 929

E: luishcardona@sigmados.com

Ani Lortkipanidze (en Tiflis) +995 591 033311

E: alortkipanidze@gorbi.com

Torbjörn Sjöström (en Estocolmo) +46 720700200

E: torbjorn.sjostrom@novus.se

Arwa Dagher (en Jordania) +49 176 30622779

E: arwa.daghir@gallup-international.com

Polibio Cordova (En Ecuador) +593 2 2 550688

polibio.cordova@cedatos.com

Nancy Cordova (En Ecuador y USA) 5932 552392

nancy.cordova@cedatos.com

Para más detalles, consulte el sitio web: www.gallup-international.com

Descargo de responsabilidad: Gallup International Association o sus miembros no están relacionados con Gallup Inc., con sede en Washington D.C., que ya no es miembro de Gallup International Association. Gallup International Association no se hace responsable de las encuestas de opinión que no sean las suyas propias. Requerimos que nuestras encuestas se acrediten en su totalidad como Gallup International (no Gallup).