


Quito, 19 de enero de 2025  
OFPE0119/19012025

Dra.  
Diana Atamaint  
Presidenta del Consejo Nacional Electoral  
En Su Despacho

Señora Presidenta:

Tengo a bien entregar a usted el Informe de resultados del estudio electoral realizado por el Centro de Estudios y Datos, CEDATOS, al 18 de enero de 2025, previa autorización del Consejo Nacional Electoral de su digna Presidencia, para realizar este tipo de trabajos en el país.

Atentamente,  
CENTRO DE ESTUDIOS Y DATOS

  
Ángel Polibio Córdova C.  
Presidente Ejecutivo

	CONSEJO NACIONAL ELECTORAL SECRETARÍA GENERAL
Recibido por:	Andrea Saiz
Fecha:	19 ENE. 2025 6:00 Hora
Adjunta:	- 6 fs -



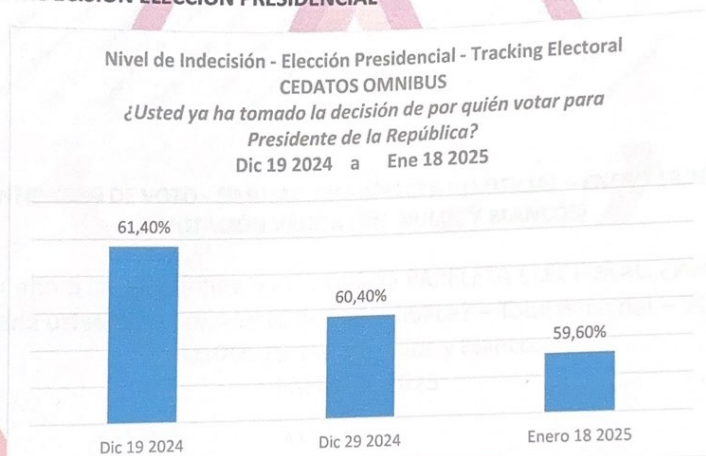
Anexo: Informe

**CEDATOS – ENCUESTA DE SEGUIMIENTO PROCESO ELECTORAL  
 INDICADORES PREVIOS AL DEBATE PRESIDENCIAL  
 Enero 19, 2025**

**INDECISIÓN PREVIO AL DEBATE PRESIDENCIAL: 59,6%**

El último estudio nacional de CEDATOS sobre el proceso electoral, se cerró el 18 de enero de 2025, con entrevista cara a cara en hogares, papeleta no oficial, en áreas urbanas y rurales, en 24 localidades urbanas y rurales, con muestra probabilística y aleatoria de 3.651 entrevistas, con control de variables geográficas, demográficas y socio-económicas. Nivel de confianza del estudio, 95% y margen de error de +/- 2,2% para estimaciones nacionales.

**NIVEL DE INDECISION ELECCIÓN PRESIDENCIAL**

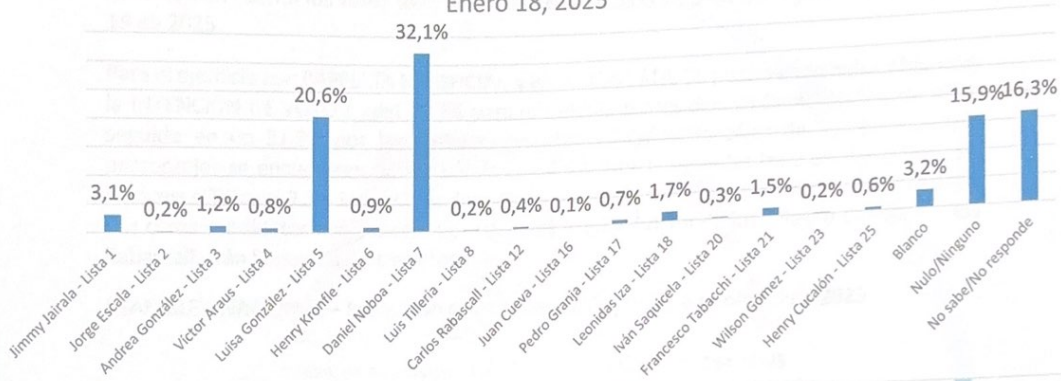


Fuente: CEDATOS Estudio directo cara a cara Nacional en hogares - Muestra probabilística y aleatoria de 3.651 entrevistas, con control de variables geográficas, demográficas y socio-económicas. Nivel de confianza del estudio, 95% y margen de error de +/- 2,2% para estimaciones nacionales.

Los candidatos presidenciales se presentarán al Debate el día 19 de enero de 2025 con un nivel de indecisión nacional de 59.6% de acuerdo con el estudio de tracking electoral desarrollado por CEDATOS WIN GIA, cerrado al 18 de enero de 2025. La indecisión bajó un 1,8%, a menos de 3 semanas del día de la elección.

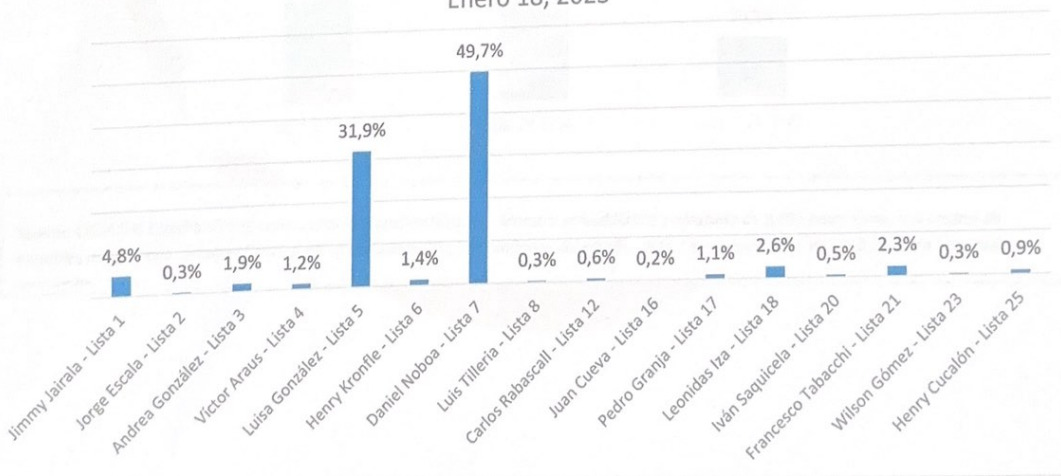
**INTENCION DE VOTO - SIMULACION PAPELETA NO OFICIAL – ENERO 18, 2025**  
**1. VOTACIÓN TOTAL (INCLUYE NULOS Y BLANCOS)**

VOTACIÓN TOTAL 1 - De ser ahora las elecciones, y esta sería la PAPELETA ELECTORAL, ¿Por quién votaría usted para Presidente de la República? – Total nacional – VOTOS TOTALES (incluye nulos y blancos) Enero 18, 2025



**INTENCION DE VOTO - SIMULACION PAPELETA NO OFICIAL – ENERO 18, 2025**  
**2. VOTACIÓN VÁLIDA (SIN NULOS Y BLANCOS)**

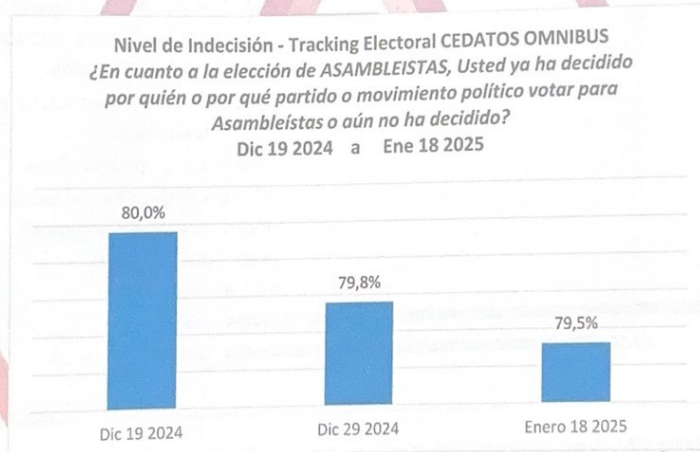
De ser ahora las elecciones, y esta sería la PAPELETA ELECTORAL, ¿Por quién votaría usted para Presidente de la República? – Total nacional – VOTOS VALIDOS (Sin votos nulos y blancos) Enero 18, 2025



En el ejercicio CON PAPELETA ELECTORAL – NO OFICIAL y en estudios directos EN HOGARES, tomando en cuenta los votos totales que incluyen NULOS y BLANCOS llega al 35.4% a enero 18 de 2025.

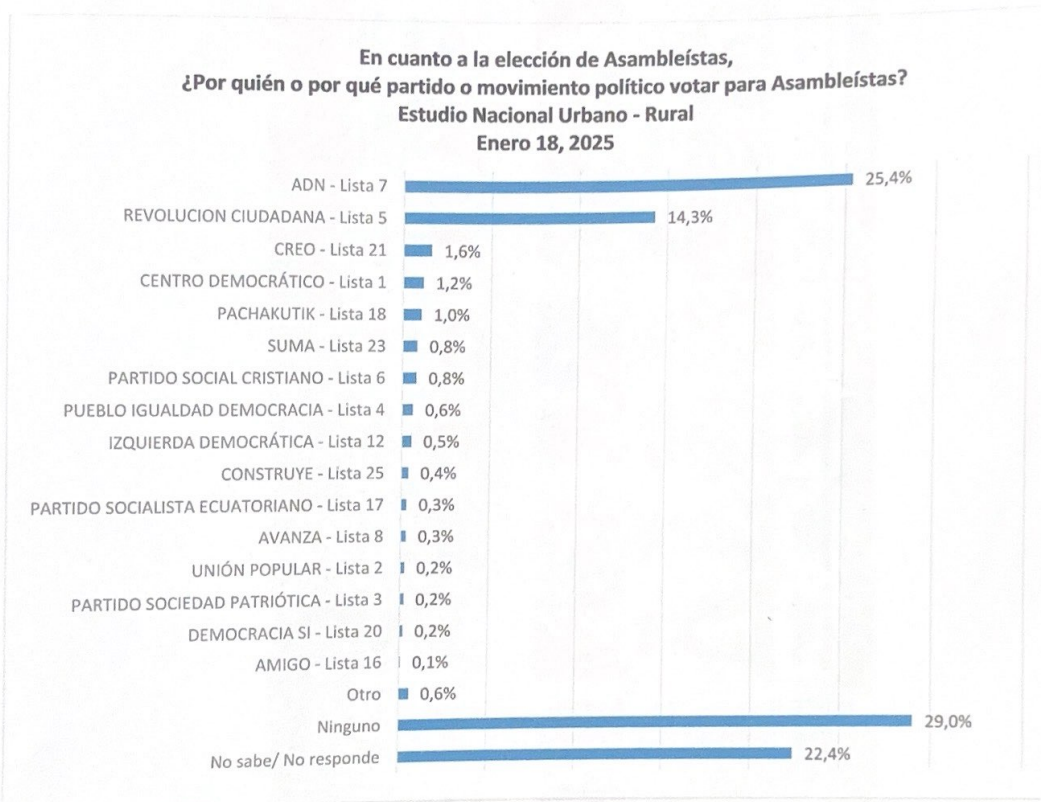
Para el ejercicio con PAPELETA NO OFICIAL, y en VOTOS VÁLIDOS (excluyendo nulos y blancos) la INTENCIÓN DE VOTO es del 49,7% para el candidato presidencial Daniel Noboa de ADN, seguido en un 31,9% por la candidata presidencial Luisa González de RC. En menores porcentajes se encuentran Jimmy Jairala con 4,8% lista 1, Leonidas Iza 2,6% de la lista 18; Francesco Tabacci 2,3% Lista 21, Andrea González 1,9% Lista 3, Henry Kronfle 1,4%, seguido por otros candidatos con porcentajes menores a 1,2% (Víctor Aráuz, Pedro Granja, Carlos Rabascall, Iván Saquicela, entre otros).

**ASAMBLEA NACIONAL – Indecisión se mantiene en el 79,5% a enero 18 de 2025**



Fuente: CEDATOS Estudio directo cara a cara Nacional en hogares - Muestra probabilística y aleatoria de 3.651 entrevistas, con control de variables geográficas, demográficas y socio-económicas. Nivel de confianza del estudio, 95% y margen de error de +/- 2,2% para estimaciones nacionales

**ASAMBLEA NACIONAL – Indecisión se mantiene en el 79,5% a enero 18 de 2025**



Fuente: CEDATOS Estudio directo cara a cara Nacional en hogares - Muestra probabilística y aleatoria de 3.651 entrevistas, con control de variables geográficas, demográficas y socio-económicas. Nivel de confianza del estudio, 95% y margen de error de +/- 2,2% para estimaciones nacionales.

CEDATOS. Enero 19 de 2025



**PAPELETA NO OFICIAL DEL CNE PARA SIMULACIÓN DEL VOTO PARA EXIT POLL  
PRESIDENTE O VICEPRESIDENTA Y VICEPRESIDENTE O VICEPRESIDENTA  
ELECCIONES 08 FEBRERO 2025  
SE ELIGE UN (1) BINOMIO PRESIDENCIAL**

N°:

PAPELETA NO OFICIAL

1	MOVIMIENTO DEMOCRÁTICO	CENTROS	JIMMY LAIRALA PRESIDENTE	LUCÍA VALLECILLA VICEPRESIDENTA	
2	PARTIDO POPULAR	2	JORGE ESCALA PRESIDENTE	PACHA TERÁN VICEPRESIDENTA	
3	PARTIDO SOCIEDAD PRESIDENCIAL	3	ANDREA GONZÁLEZ PRESIDENTA	GALO MONCAYO VICEPRESIDENTE	
4	MOVIMIENTO PUEBLO IGUALDAD LIBERTAD PARA TODOS	4	VÍCTOR ABRAÚZ PRESIDENTE	CRISTINA CARRERA VICEPRESIDENTA	
5-33	ALIANZA REVOLUCIÓN CULTURAL RETO	5-33	LUISA GONZÁLEZ PRESIDENTA	DIEGO BORGIA VICEPRESIDENTE	
6	PARTIDO SOCIAL CRISTIANO	6	HENRY KRONEFLER PRESIDENTE	DANILYANA PASAULAJEJE VICEPRESIDENTA	
7	MOVIMIENTO ACCIÓN DEMOCRÁTICA PARAGUAY	7	DANIEL NOROÑA PRESIDENTE	MARÍA JOSÉ PINTO VICEPRESIDENTA	
8	MOVIMIENTO AVANZA	8	LUKE FELIPE TILLERÍA PRESIDENTE	KARLA ROSERO VICEPRESIDENTA	
12	PARTIDO DEMOCRATA DEMOCRÁTICA	12	CARLOS BABAZCÁLL PRESIDENTE	ALEJANDRA AYVAS VICEPRESIDENTA	
16	MOVIMIENTO AMIGO	16	JUAN VÍAN CUEVA PRESIDENTE	CRISTINA RETES VICEPRESIDENTA	
17	PARTIDO SOCIALISTA EDUCACIONAL	17	FERNANDO ESPINOZA PRESIDENTE	VERÓNICA SILVA VICEPRESIDENTA	
18	MOVIMIENTO DEL LENGUAJE PUNTAOPISTA	18	LEONIDAS UZA PRESIDENTE	KATILUSCA MOLINA VICEPRESIDENTA	
20	MOVIMIENTO DEMOCRACIA 3	20	IVÁN SAGÜICELA PRESIDENTE	MARTHA RIZZO VICEPRESIDENTA	
21	MOVIMIENTO OPORTUNIDADES UNO	21	FRANCISCO TABACCHI PRESIDENTE	BLANCA SACÓNCELA VICEPRESIDENTA	
23	PARTIDO SUMA	23	WILSON GÓMEZ PRESIDENTE	INÉS DÍAZ VICEPRESIDENTA	
25	MOVIMIENTO CONSTRUYE	25	CONSPROY	HENRY CUADÓN PRESIDENTE	CARLA LARRERA VICEPRESIDENTA

Género: \_\_\_\_\_ Edad: \_\_\_\_\_ Provincia: \_\_\_\_\_ Ciudad: \_\_\_\_\_ Parroquia: \_\_\_\_\_ Fecha: \_\_\_\_\_ Entrevista No. \_\_\_\_\_